



Wilt u ook een geveltuin dit jaar?

Twee natuurpaden in Oud-Zuid

Zelf groente kweken in de stad

Verkiezingsinformatie

Colofon

Dit blad wordt gedrukt in een oplage van 50.000 ex. en verspreid in Amsterdam Oud-Zuid.

Uitgave 2010, Stichting Wijkcentrum Ceintuur, Stichting SOOZ

Bijdragen:

Bart Nooij, Pieter Servatius, Paul Bruikman, Marc Ottel& M.A.Mir David van Bezooijen, Oscar Vrij, Karine Klappe, Lilian Voshaar, Maarten Wesselink, Thea Dammen, Alice Weve, Adrie Zeldenrijk, Linder van den Heerik, Alex Schreiner, Sander Hoenson, Fenna Clement&Paloma Finkie, Fredo Lewis, Christine de Jong, Martine Postma, Anna Schoemakers, Stephen Scholte.

Fotografie:

Maarten Wesselink, Bart Nooij, Bas Broekhuizen, Pieter Servatius, Peter Lange, Jan Willem Kleisen, Stephen Scholte, Paloma Finkie, Vereniging de Windvogel, met dank aan internet.

Redactie:

Thea Dammen, Marietta de Zorzi, Lilian Voshaar, Mini Groot, Maarten Wesselink, David van Bezooijen, Alex Schreiner.

Opmaak: Lilian Voshaar & Jan Willem Kleisen

Druk: Dijkman Offset Diemen
Redactieadres:

Gerard Doustraat 133, 1073 VT Amsterdam, 020-400 45 03
nmt@wijkcentrumceintuur.nl

Foto omslag:

Bart Nooij, Natuurpad Vondelpark



Inhoud:

Beste lezers	3
Jan Haakpad	4
Groep 6	5
Natuur in het park	6-7
Buurtcompost	6
Een boswandeling in de Pijp	7
Adrie's Smul Paradijs	8
Eetbaar uit eigen tuin	9
Natuur in de stad	10
Opentuinendag 2010	11
Ook een geveltuin dit jaar?	12
Bestelbon plantenpakket	12
Aanvraagformulier geveltuin	13-14
In Asigron staat een huis	15
Activiteitenagenda 2010 en jaarcursussen	16-17
19	19
Initiatief DHZ website	19
Klimaatstraatfeest	19
Cursus Happy Hergebruiker	20
Repair Café	21
Treemagotchi jij ook al?	22
Wattch it!	23-24
Fusie en bomen	25
Word ook Bomenridder	25
Nesten beschermd	26
Pleidooi groene muren	27
Kiezen èn delen	28
Bijen in het Sarphatipark	29
Biodiversiteit is leven	29
Politiek helemaal groen?	30-31
Watertuinierders gezocht!	32



op hoe andere medebewoners hier mee om gaan.

Niet alleen met dat vingertje wijzen naar de politiek en Europa. Dat zijn voor ons onbestuurbare grootheden, behalve in verkiezingstijd. Ah, een kapstokje.

David heeft voor u in kaart gebracht wat de verschillende politieke partijen vinden op het gebied van milieu, groen en openbare ruimte. Tot onze verbazing is het verschil tussen de programma's op deze punten te verwaarlozen. Is de hele politiek dan ineens groen gaan denken?

Het is ook het jaar van de biodiversiteit, omdat we ons zorgen maken over het verdwijnen van schakels in onze biologische ketens. Zoals bijen en andere soorten waarvan bij uitsterven de consequenties niet te overzien zijn. Gierzwaluwen en mussen horen daar ook bij.

Het eerste deel van het blad gaat voornamelijk over 'groene' zaken, in het midden vindt u het jaarlijkse aanvraagformulier voor een nieuwe geveltuint en de activiteitenagenda met veel heel leuke en interessante dingen om aan mee te doen. Daarna ligt het accent vooral op milieu.

Samen met onze enthousiaste schrijvers en fotografen hopen wij u hiermee een goed beeld te geven van wat er zoals gebeurt hier in Oud-Zuid. Volgend jaar zal blijken wat de komende fusie tussen Oud-Zuid en ZuiderAmstel voor effect gaat krijgen. Wat mij betreft nog meer kansen, nog meer contacten met bevlogen en betrokken mensen en activiteiten, maar nu voor heel Zuid!

Lilian Voshaar

Teamleider Natuur- en milieu de Pijp

Beste lezers,

Voor u ligt een blad waarin wij u mee willen nemen in een ander facet van dit stadsdeel waarin wij wonen, werken en leven. In onze kleine wereld waarin wij het met elkaar belangrijk vinden dat die groener, schoner en duurzamer wordt.

Voor onszelf, maar vooral voor degenen die na ons komen. Waarin het accent ook vooral ligt op wat we er zelf aan kunnen doen.

In onze achtertuin, buurt en in ons stadsdeel. We geven u inspirerende voorbeelden van mensen die dit al doen. Bospaden, moestuinen, kindereducatie, bomenridders en ga maar door.

Idealistisch! Natuurlijk! Maar ergens willen we beginnen met het nemen van verantwoording. Duurzaamheid, energiebewust leven, eten uit eigen tuin of uit de streek, een zuinig apparaat en weten wat je koopt: wij geven u een kijkje



Jan Haakpad

Terwijl ik dit stukje schrijf, zie ik het buiten sneeuwen met dikke vlokken. Natuur rukt op tot mijn raam. Geluiden van de stad zijn gedempt.

“Natura artis magistra” Dat is de lijfspreuk van ons aller Artis. Eigenlijk zou je kunnen zeggen: natuur als leraar. Het weerspiegelt een 19e-eeuwse wijze van omgang met de natuur. Overigens bedoel ik dat zeker niet denigrerend. Natuur is dan een toneel waar we naar kijken, van kunnen leren en eventueel wetenschappelijke belangstelling voor kunnen hebben, maar we maken er zelf geen deel van uit; bijna of natuur een voorwerp is, wat je oppakt, van alle kanten bekijkt, bewondert en dan weer neerlegt.

Met die gedachte zijn in de negentiende eeuw ook parken aangelegd: leuk om in zorgvuldig geconstrueerde bosschages te wandelen en af en toe eens rond te

kijken. Soms zie je een vélocipède. Immers, parken waren van en voor goede burgerij.

Zocher, de schepper van het Vondelpark, heeft in 1864 het Vondelpark met veel virtuositeit bedacht. Het ontstond op de tekentafel: leuke doorkijkjes, vijvers en kronkelpaden. Het woord “verpozing” hoort daarbij. Immers, de groter wordende steden moesten niet alleen uit steen bestaan.

In de visie van nu zijn we veel meer onderdeel van die natuur. Het één is niet zonder het ander. Aanvankelijk gaf de stad ons immers de illusie dat we onze eigen omgeving schiepen: maakbaarheid, niet alleen van de samenleving, maar ook van de omgeving.

De natuur is echter niet zomaar een mooie plek voor ons genoeg gemaakt, natuur is gewoon overal om je heen. Dus niet het park als een bosje “tulpen uit Amsterdam”.

De relatie tussen stad en natuur is aan een grondige herziening toe. Het is belangrijk om vast te stellen dat het daarbij vooral om een herdefinitie en benadrukking van de interactie gaat en niet om een belangenstrijd groen versus economie. In de bestaande visie van Oud-Zuid mis ik dat nog een beetje.

De Koeweide was al lange tijd in onbruik geraakt. De naam geeft het aan: de grond waarop het Vondelpark ontstond was tuindersgebied met hier en daar een boerderijtje. De centrale gebieden zijn daar nog resten van.

In samenwerking met een aantal partijen en personen - vooral de namen van gepensioneerd stadsecoloog Martin Melchers en de landschapsarchitect Quirijn Verhoog, mogen hier niet ontbreken - is het idee tot stand gebracht om op deze centraal gelegen ruimte, bestaande uit water, laag weiland, rietland en bomen een natuureducatief pad te creëren. Samen met het Wijkopbouwcentrum Vondelpark Concertgebouwbuurt werd de Werkgroep Natuur Vondelpark opgericht, bestaande uit vrijwilligers, die de opdracht kregen het gebied te ontwikkelen voor kleinschalige natuureducatie.

Uiteindelijk zullen de koe- en schapen-

weide een onderlinge verbinding krijgen, zodat een aaneengesloten natuurkern ontstaat.

Slingerend langs verschillende en zeer afwisselende biotopen, laat het pad nu al zien wat daar te beleven is en dat is veel.

Enerzijds kan de natuur op de koeweide zijn gang gaan. Het publiek mag daar immers niet zomaar binnen en er is een hoog houten hek. Anderzijds kan je alleen maar een band met de natuur hebben door daarmee aan de slag te gaan. Echt contact is: met je laarzen in de modder staan, wilgen knotten, oevers herinrichten, vogelhuisjes plaatsen en ga zo maar door. Schrammen op je handen en koude neus geven uiteindelijk een warm hart aan het park en jezelf.

In die geest is bedacht om IVN-ers (kenners van de natuur bij uitstek) samen met bewoners uit de buurt (bij uitstek leken, maar via cursussen van o.a. bioloog Michel Koper wat wijzer gemaakt) als gidsen te laten optreden voor het pad, dat inmiddels een naam heeft, n.l. het Jan Haakpad. (C.W.F. Haak was een bioloog en pionier in de jaren zestig van de vorige eeuw wat betreft de ecologische waarde van het Vondelpark).

De gidsen kunnen groepen rondleiden: schoolkinderen, maar ook volwassenen, die belangstelling hebben voor de rol van natuur in de stad.

En deze rol is zeer belangrijk. Voor dit stukje zou het te ver voeren om daar nog dieper op in te gaan, maar over de gehele wereld zie je dat parken als een integraal deel van onze leefruimte worden beschouwd en niet als eilandjes van voor de mens “geconstrueerde oases”. In New York heb ik gesproken met mensen die op een zelfde manier in het Central Park de natuur benaderen. Ook daar veel inbreng van stedelingen.

Zo ben ik zelf van buurtbewoner tot gids en ‘veldwerker’ gebombardeerd. De eerste groepen die ik mocht rondleiden, waren twee klassen van het Amsterdams Lyceum. Kennelijk was het voor iedereen een première, want als scholier doe je ook meestal wat anders, maar juist door het bezig zijn



midden in en met de natuur, lijkt er een andere sfeer te ontstaan. Opwinding over een klein padje dat oog in oog komt met een hele klas brugpiepers... Wie is het meest verrast?

Je kunt je bijna niet voorstellen dat je midden in een grote stad bezig bent. Nou ja, af en toe komt er een vliegtuig over of hoor je een politiesirene, maar verder wordt je geheel omringd met natuur. En reken maar dat die leerlingen goede vragen stellen, waar je niet zomaar het antwoord op weet! Mobiel-tjes worden ineens als camera gebruikt. Enthousiasme in moderne vorm. Voor wie het niet kent, lees eens het boek "Last Child in the Woods" van Richard Louv.

Een hele generatie dreigt op te groeien zonder de natuur op te merken. Ze kennen alleen de "asfaltjungle". Een beetje anders was het om op een koude, regenachtige zondag enkele raadsleden rond te leiden. Anderen, die ook zouden komen, schrokken kennelijk van zoveel heftige natuur en bleven lekker thuis bij de kachel. Maar de moedigen onder hen die wel kwamen, hebben daar geen spijt van gehad. Ook dan is natuur mooi. Of misschien moet ik zeggen: juist dan. Hopelijk krijgen de thuisblijvers nog een herkansing in het voorjaar...

Naar verwachting zullen er nog veel groepen volgen. Ook lijkt me meer contact met soortgelijke projecten in het buitenland van belang. Daardoor zal immers ook bij bestuurders de kijk op steden kunnen veranderen en dat kan weer invloed hebben op de plannen voor de toekomst.

Het sneeuwen is inmiddels gestopt. De halsbandparkieten krijsen verongelijkt. Overal om mij heen maar ook tegen het venster ligt nu een dikke laag sneeuw. Natuur rukt op tot mijn raam; mijn denkraam.

Pieter Servatius

Literatuur o.a.:

- * *Last Child in the Woods*, Richard Louv
- * *Natuur en de Stad*, onder redactie van Wim Timmermans
- * *Visie Groen en Blauw 2020*, Stadsdeel Oud-Zuid
- * *Milieuplan 2009-2011*, Stadsdeel Oud-Zuid, plus bijlagen
- * www.hetvondelpark.net

Groep 6

Op 11 november jongstleden is groep 6 op een leerzame en enerverende excursie geweest naar het Natuurpad in het Vondelpark. 's Morgens om kwart voor negen stond de eerste helft van de klas klaar om als eerste scholieren van Amsterdam aan dit project deel te nemen.

Het Natuurpad loopt door de Schapenweide en de Koeweide en de verbinding ertussen en is aangelegd door de vrijwilligers van de Werkgroep Natuur Vondelpark. Het is een klein ecologisch paradijsje waar je waardplanten en voedselplanten voor vlinders en vogels vind. Takkenrillen die dienen als vluchtplaats voor kleine dieren en muurtjes en boomstammenstapels met nissen t.b.v. insecten en diverse soorten schimmels (paddestoelen). Centraal in het geheel ligt de nieuw gegraven paddenpoel.

De kinderen werd door een aantal enthousiaste en bevrogen vrijwilligers een spannend, interactief en spannend natuur-educatief programma voorgeschoteld in de vorm van een speuren- en opdrachtenroute. Alle kinderen mochten met een visnet naar alles vissen wat er zoal in een poel voorkomt. Insecten bestuderen door een vergrootglas, op zoek gaan naar bijzondere planten en alle soorten paddestoelen van onder en van boven bekijken. Alles rustig en enthousiast uitgelegd door de vrijwilligers. De kinderen hadden er erg veel

Foto's Bart Nooij

plezier in om op deze bijzondere wijze kennis te maken met de natuur. De tijd vloog om en na anderhalf uur Natuurpad was de speurtocht klaar, waren alle opdrachten uitgevoerd en moesten we helaas weer terug naar school. Op de terugweg naar school was een veel gehoorde opmerking dat ze graag nog eens terug zouden willen komen. Het is zeker een aanrader voor alle klassen van de Peetersschool. Waar doe je verder zo dicht bij school nog de kennis van minstens 6 weken biologieles op, gepresenteerd in anderhalf uur.

Alice Weve



In het park broeden inmiddels 20 soorten vogels (wilde eend, meerkoet, waterhoen, merel, lijster, koolmees, pimpelmees, roodborst, winterkoning, heggemus, boomkruiper, huismus, specht, stadsduif, houtduif, kraai, ekster, kauwtje en 's zomers de tiftjaf en de zwartkop. Sinds een jaar loopt ook de nijlgans, een exotische soort, in het park rond. Deze broedt in bomen of geknotte wilgen. Of hij dat in het park gaat doen is nog niet duidelijk. De rei-

ger doet af en toe broedpogingen in de bomen op het eilandje, maar tot nu toe worden deze steeds gestaakt. Vooral het zeldzamere waterhoen is dankzij de nieuwe oevers explosief toegenomen.

's Zomers zie je in de vlinderplantsoenen veel vlinders, bijen en hommels, de vissen zetten hun eieren af tegen de takken van de oevers en tijdens de vleermuizenexcursies in het najaar worden drie soorten vleermuizen

Natuur in

Sinds 2003 is een groep bewoners onder begeleiding van het Natuur- en milieuteam van Wijkcentrum Ceintuur in het Sarphatipark actief. Zij hebben de natuurlijke oevers mee helpen

Buurtcompost

Als Natuur- en milieuteam zien wij natuurlijk graag dat al het groen in de wijk op natuurlijke wijze onderhouden wordt. Met het stadsdeel zijn er daarom afspraken dat er geen chemische bestrijdingsmiddelen meer worden gebruikt en in het park zoveel mogelijk biologisch geteeld plantgoed wordt aangeschaft.

Maar we willen ook buurtbewoners stimuleren om geen kunstmest of bestrijdingsmiddelen te gebruiken. Dat is heel leuk, maar hoe doe je dat in de stad.

Daarom starten we dit jaar met een buurtcompostproject. Wijkbewoners kunnen hun groente- fruit- en tuinafval langsbrengen op het Groen Gemaal waar we het composteren. Daar hangen we lijst op met welk afval geschikt is voor een composthoop.

Het volgende seizoen kun je het als compost weer ophalen. Eens per jaar een volle emmer compost over de geveltuin is ruim voldoende om de

bodem gezond te houden. Het is natuurlijk ook mogelijk om zelf aan het composteren te gaan. Ook in een ap-

partementje op 4-hoog achter kan dat. Hoe? dat leren we je graag op de workshop Composteren. Zie de agenda.

Alex



het park aanleggen, meer dan twintig nestkasten getimmerd en opge- hangen, takkenrillen gebouwd en vlinder- plantsoenen aangelegd en onderhouden.

aangetroffen (dwergvleermuis, ruige dwergvleermuis en laatvlieger). Deze jagen op de insecten die boven de oevers vliegen.

Nu de basis gelegd is wil de werkgroep proberen de ecologische kwaliteit van het bosplantsoen te verbeteren. Dit doen we door het aanbrengen van voedselplanten voor dagvlinders en andere insecten, door de randen van de bosjes natuurlijker te maken en de ge-

laagtheid te versterken, meer vruchtdragende struiken te planten voor de vogels en bijen en misschien bij de overgangen van grasveld naar plantsoen minder te maaien en deze in te zaaien met inheemse kruiden. Er zullen meer takkenrillen worden aangelegd, ter bescherming van de ingeplante kruiden en ter bevordering van nest- en rustplekken voor vogels.

Thea Dammen

Een boswandeling in de Pijp

In het Sarphatipark loopt in de zuidoosthoek, bij de fitness toestellen, een kronkelig paadje door de boschage. Dit pad werd een aantal jaar onderhouden door de medebeheergroep Sarphatipark: buurtbewoners die meehelpen met het beheer van het park.

Die zuidoosthoek vormt een wat donker deel van het park. Veel hondenuit-

laters lopen over het pad, dat een iets avontuurlijker wandeling is dan over het gewone pad. Doordat er veel buiten de paden gelopen wordt krijgt met name de onderlaag, de zogenaamde kruidlaag, weinig kans om zich te ontwikkelen. Maar ook struiken krijgen in dit stuk minder kans, op de weerbarstige hulst na. Inmiddels heeft zich een netwerk van platgetrapte paadjes door de bosjes gevormd en ziet het geheel er verwaarloosd uit.

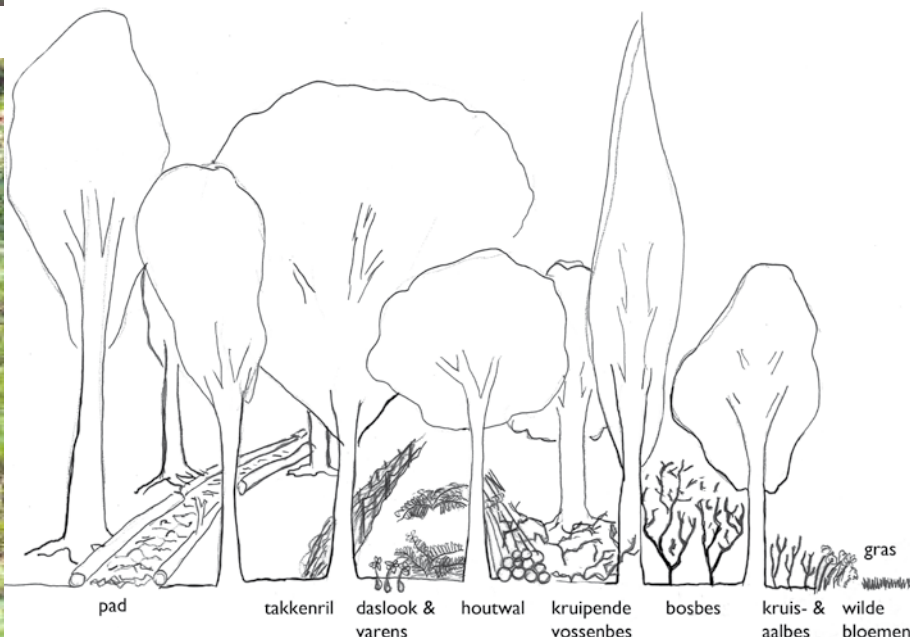
Onder begeleiding van het Natuur- en milieuteam de Pijp gaat de werkgroep stadsnatuur samen met de medebeheergroep Sarphatipark de boel opknappen. Het is de bedoeling dat de recreatieve functies van het park bre-

der worden door een klein stukje natuurlijke biodiversiteit in de buurt aan te leggen. Zo wordt de ecologische meerwaarde groter en komen niet alleen zonzonabidders, hondenuitlaters en joggers, maar ook natuurgenieters aan hun trekken.

Het onderhoud van 'natuur' is niet makkelijk, het is niet zo dat je in een aantal maanden de boschage voorgoed kan opknappen. Het verbeteren van de ecologische waarde vergt een langdurige en nauwe observatie van de begroeiing en haar ontwikkeling. Een gestage verbetering van de situatie, die op de lange termijn een stabiele ecologie nastreeft vereist een hoop geduld, na 4 jaar medebeheer zijn we er nog lang niet. De komende maanden hopen we het geheel een zetje in de goede richting te geven.

Vanaf februari zal de medebeheergroep regelmatig bij elkaar komen om te helpen met de aanleg. Eind mei willen we het bospad gebruiksklaar hebben voor de eerste wandelingen, excursies en naschoolse activiteiten.

Wie mee wil doen met de werkgroep stadsnatuur, of de medebeheergroep Sarphatipark kan contact opnemen met het Natuur- en milieuteam de Pijp. Bel maandag tussen 14.00 en 18.00 uur naar 020-400 45 03. Of mail naar stadsnatuur@wijkcentrumceintuurnl



Tekening Linder

Adrie's Smul Paradijs

Het is nu eigenlijk niet de tijd om over tuinen te praten, maar voor je het weet is het al weer zover. Eind februari is de tijd om de tuin om te spitten. Dan moet u er al rekening mee houden waar wat komt te staan. De meeste bladgroenten en ook tomaten hebben mest nodig, maar peulvruchten juist weer niet. Ik gebruik het liefst goed verteerde schapenmest, omdat wij dat zelf hebben. Maar koeienmest werkt ook goed. En op de plaats waar prei wordt gepoot, gebruiken we het liefst varkens- en/of kippenmest. Prei heeft veel mest nodig.

Deze laatste moet u echter nooit gebruiken onder glas. Dan verbranden de planten. De ideale tuingrond is een combinatie van klei en veengrond. Op kleigrond doen kool, uien en aardappels het goed en op veen bladgroenten. En deze combinatie is redelijk goed om te spitten.

Wat ik het lekkerst vind uit mijn eigen tuin zijn spinazie, sla, andijvie en tomaten. Tegen zelfgekweekte tomaten en vooral cherry-tomaatjes kan geen winkel op. Kruiden uit eigen tuin zijn ook veel lekkerder. Dit komt omdat ze de tijd krijgen om te groeien en niet opgejaagd worden.

Niet iedereen zal zich de luxe van een eigen moestuin kunnen permitteren, Adrie Zeldenrijk* kan dat echter wel. Sterker, zij heeft een behoorlijke moestuin van circa 60 vierkante meter waar zij sinds jaar en dag haar eigen groenten en kruiden verbouwt. Ook maakt zij de door haar gekweekte groenten in (het zogenaamde wecken).

Helaas is vers consumeren van eigen bodem niet voor iedereen weggelegd, je hebt immers toch al gauw circa 12 vierkante meter grond nodig, maar het behoort zeker tot de mogelijkheden in Amsterdam. Wilt u zelf aan de slag gaan, dan volgen hier wat bruikbare tips van Adrie.

Als u zelf wilt zaaien moet u met tomaten en meerdere kruiden al eind februari begin maart beginnen op een warme plaats. Zodra de plantjes ongeveer 1 centimeter hoog zijn op een koelere, vorstvrije plaats zetten. Tomaten kunnen absoluut niet tegen vorst. Deze kunt u pas na de ijsheiligen buiten uitpoten. In een kasje iets eerder. Bloem- en spitskool zaai ik al begin september in een platte bak met glas erop. Deze kunnen dan buiten overwinteren. U moet dan wel opletten dat u het goede zaad hebt. Ik gebruik het zaad wat redelijk tegen vorst kan. Je hebt ook zaad waarvan de plantjes gewoon buiten kunnen overwinteren, maar dit zaad is veel duurder en meestal niet nodig. Eind februari begin maart kunnen de plantjes uit de bak uitgepoot worden als het niet vriest en met rustig

weer. Als het waait moet u ze beschermen. Anders waaien ze kapot. Bloemkool poot ik het liefst vroeg uit, omdat ze dan meestal eind mei goed zijn voordat de koolwitjes komen. Deze vlinders leggen hun eitjes bij de stammetjes van de kool en daar komen de emelten uit en deze vreten de worteltjes op zodat de planten doodgaan. In mei controleer ik iedere plant op emelten. Zodra de aardbeienplantjes uit gaan lopen, moet u het onkruid ertussenuit halen en het dode blad weghalen. Een enkel plantje kunt u wel met een flinke kluit verpoten, maar echt opnieuw uitpoten kunt u beter in augustus doen. Dan hebben ze de tijd om goed te wortelen. Dit geldt voor heel veel fruit. De meeste fruitbomen en struiken moeten gesnoeid worden net nadat de vruchten eraf zijn. Dit geldt alleen niet voor het najaarsfruit. Deze kunnen beter in het voorjaar gesnoeid worden vanwege invriezen.

Als ik wortels heb gezaaid, poot ik er uitjes, prei of knoflook naast. Dan heb je veel minder last van pierensteek. In mijn tuin heb ik een flinke kruidenhoek. Als u deze wilt aanleggen, moet u wel letten waar u de planten neerzet. De ene plant houdt van zon, maar er zijn ook planten die van schaduw houden. En er zijn planten die 1 meter hoog worden en anderen zijn bodembedekkers. De meeste kruiden droog ik in de zomer. Met een mooie zomer kan dit buiten. Ik doe het wel eens op



het dak van een auto. U kunt sommige kruiden op een bos binden en op een luchtige plaats ondersteboven laten drogen. Dit gaat bijvoorbeeld met lavendel heel goed. Lavendel knip ik twee keer af. Dan houdt het struikje z'n mooie vorm.

Heeft u last van slakken, neem een paar oude borden, graaf ze zover in, dat de rand gelijk met de grond ligt, giet in ieder bord een beetje bier. Ge-

garandeerd succes, voor slakken is bier onweerstaanbaar. Heeft u last van bladluis, neem een emmer, pluk een paar kilo brandnetels, giet er water bij en laat dit een week op een warme plaats staan. Zeven, 1 eetlepel groene zeep en een scheutje spiritus toevoegen. Goed roeren zodat de groene zeep is opgelost en dit mengsel in een gieter of plantenspuit doen. De planten hiermee een paar keer besproeien.

Hopelijk heeft u hiermee wat goede en bruikbare tips om zelf aan de slag te gaan met het kweken van groenten en kruiden. Want er gaat toch niets boven vers eten van eigen bodem.

Adrie Zeldenrijk

reacties naar adrie.zeldenrijk@planet.nl

**Adrie staat jaarlijks in september met haar producten op de streekmarkt op het Stadionplein.*

Eetbaar uit eigen tuin – of vensterbank



De laatste jaren gebeurt er steeds meer in de Pijp rond groen in de buurt, kijk maar eens naar alle geveltuinten. Maar naast sierplanten kun je natuurlijk ook eetbare planten in je tuin zetten. Nu zullen veel mensen zich afvragen of dat wel kan in de stad, of dat daar helemaal geen ruimte voor is. Ook met weinig ruimte kun je al lekkere dingen

verbouwen. Dat is een van de dingen die werkgroep Transition Town de Pijp wil stimuleren.

Waarom eetbare planten?

Om te beginnen: omdat het leuk is! Want wat gaat er nou boven vers geplukte groentes of kruiden op je brood of door het eten. Het is bovendien gegarandeerd onbespoten, en daardoor beter voor je zelf en het milieu. Ook bespaart het verpakkingsmaterialen en je eten hoeft niet meer door auto's, boten of zelfs vliegtuigen naar je bordje gebracht te worden. En het is nog goedkoper ook. Want zeg nou zelf, waarom zou je voor een paar euro een

paar in plastic verpakte sprietjes bieslook uit de supermarkt halen als je ze vers ook vers kan plukken?

Maar daar heb ik toch geen plek voor...

Dat valt heel erg mee, zelfs met alleen een vensterbank tot je beschikking. Een van de makkelijkste dingen om mee te beginnen zijn keukenkruiden zoals bieslook, tijm, rozemarijn of oregano. Allemaal overblijvend, dus weinig onderhoud, en ze hebben genoeg aan een kleine pot of plantenbak. Ook sla kan je vrij makkelijk in een kleine pot in de vensterbank laten groeien. Als je een klein balkon op het zuiden hebt kun je als snel wat tomaten laten groeien of bijvoorbeeld boontjes langs de spijlen van je balkon. Die boontjes doen het overigens ook in de schaduw. En wist je dat Oost-Indische kers erg lekker is in de salade? Zowel de bloemen als het blad zijn eetbaar en hebben een lekkere pittige smaak. Als je een echte schaduwtuin of -balkon hebt, kijk dan eens of je er een hoekje voor paddenstoelen in kunt maken. Paddenstoelen zijn makkelijker zelf te kweken dan je denkt en geven een erg goede opbrengst.

Enthousiast, maar weet je nog niet goed waar te beginnen?

Kom dan naar een van de cursussen die op het Groen Gemaal georganiseerd worden op dit gebied. Elders in dit N&M Magazine vind je de agenda met het cursus aanbod voorzover nu bekend.

En neem eens een kijkje op www.depijp.transitiontowns.nl

Natuur in de stad

“met aarde spelen en met de natuur bezig zijn”

Veel mensen realiseren het zich niet: maar ook in de stad kom je in aanraking met de natuur. Je hoort soms de vogels zingen en je ziet de eenden zwemmen in de gracht. Maar ook als je een kilo worteltjes of appels haalt bij de groenteman of buurtsuper heb je natuur in handen.

Via Buurtcentrum De Pijp zijn er diverse mogelijkheden om kennis te maken met de natuur. Zo zijn er de natuurclubs en tuinclubs voor kleuters, kinderen en volwassenen. Maar ook zijn er balkonplantencursussen, lezingen over natuuronderwerpen en natuurwandelingen. En vergeet niet de binnentuin op de parkeergarage achter Buurtcentrum De Pijp. Veel mensen hebben hier al groenten en bloemen op een stukje grond gekweekt. Tuinieren is leuk: “met aarde spelen en met de natuur bezig zijn”, volgens één van de vrijwilligers. Tassen vol met kroppen sla, worteltjes, aardperen en bloemen verlieten al het pand.

“het komen in het buurtcentrum is net als gaan naar het café”

Eén van de vrijwilligers die samen met anderen zorgt voor de algehele gang van zaken op de binnentuin is Ronald. Ronald komt uit Suriname. Hij is al een aantal jaar actief in Buurtcentrum De Pijp. Hij heeft in november klimop verwijderd, de rode bes uitgegraven en verplant, de composthoop opgeschoond, de grasranden bijgewerkt, bloemen opgeruimd en nieuwe geplant. Zo kunnen we nog wel even door gaan met het opnoemen van activiteiten die Ronald (en de anderen) druk bezig houden. Hij vindt het bijzonder leuk als de zaadjes die in de kas (ook te vinden op de binnentuin van Buurtcentrum De

Pijp) zijn uitgekomen tot plantjes, in de grond worden gezet om verder te groeien. Ook de oogsttijd is mooi: “dan krijgt iedereen een takje bonen mee naar huis”. Voor Ronald is het komen in het buurtcentrum net als gaan naar het café: “Het is net een familieleven, inspraak, overleg en gezelligheid”

“Het is leuk om te werken met een gemengd gezelschap”

Maruska en Fatiha zijn ook vrijwilligers van buurtcentrum De Pijp. Fatiha komt uit Marokko en Maruska komt uit Slowakije. Maruska is afgestudeerd bioloog. Samen geven ze de natuurclublessen voor kleuters. “Het is leuk om te werken met een gemengd gezelschap” Kinderen komen overal vandaan en zijn enthousiast om de natuur te leren ontdekken. Natuurlijk maken we het een beetje spannend voor ze en een beetje boeiend! Vroeger heb ik in Slowakije ook al jaren met kinderen gewerkt en die ervaring en mijn biologische achtergrond zet ik in om een interessante les te geven.

Op buurtcentrum De Pijp ontdekte Fatiha hoe leuk ze het vindt om met kinderen te werken. Haar dochter Dounia komt vaak mee om te helpen. Ze vindt het ook leuk om af en toe mee te knutselen en de kinderen te helpen. Isaline, Luuk, Dikra, Amin, Enyo, Rosa, Janet, Manar, Norah en Syphadine hebben onlangs nog groentesoep gemaakt en een andere keer hebben ze bloem-

bollen geplant. Vandaag gaan ze met z'n allen kijken of ze al gegroeid zijn. Een andere les hebben ze van klei een egel, een slak of een worm gemaakt. Ook hebben ze een ketting gemaakt van pindanoten voor de vogels. In de pauze is er limonade met koekjes. Iedere week is het weer spannend, gaan we beestjes zoeken in de tuin of iets knutselen in het lokaal. De kinderen kijken er iedere keer weer naar uit.

Voor eenieder is er wel wat te doen in Buurtcentrum De Pijp. Elders in dit blad staat een uitgebreide agenda afgedrukt met de natuuractiviteiten in heel Oud-Zuid. U bent ook van harte welkom als u alleen wilt komen kijken of het iets voor u is. Een goed moment om binnen te lopen is de donderdagochtend vanaf april, dan is er de tuinclub voor volwassenen.

Sander Hoenson

Voor inschrijving en meer informatie kunt u terecht bij Stephen Scholte.

S.Scholte@combiwel.nl

Tel. 020-570 96 40)

Foto's Stephen Scholte



Tot nu toe vierentwintig tuinen, verscholen achter stadsgevels, zijn op zaterdag 12 juni voor de 12e keer open gesteld voor publiek. Uniek aan OpenTuinenDag De Pijp is het persoonlijke karakter ervan. Bewoners hebben hun tuin zelf aan-



OpenTuinenDag De Pijp 2010

gelegd en ook zelf de oplossingen gevonden voor de beperkingen die tuinieren in de stad met zich mee brengt. Ze zijn er in geslaagd de relatief kleine ruimtes zo in te richten dat de bezoeker, als die omgeven is door het groen, de stad even lijkt te vergeten.

Gezamenlijke binnentuinen, bijbels hof, (dak)tuinen of een perceel bos, voor wie alleen de straat en stoep in De Pijp kent zijn ze vaak een verrassing. De tuinen liggen in de luwte van de stadsgevels en bieden behalve het groen ook de rust die van belang is voor dieren die in de stad hun habitat hebben. Tuinieren in de stad dient dus meer dan het belang van de mens alleen. Op zaterdag 12 juni van 11 tot 17 uur kan iedereen weer van de tuinen genieten, ideeën op doen en een beroep doen op de groene kennis van de eigenaren. Want samen hebben die heel wat ervaring. Ieder jaar zijn er weer nieuwe tuineigenaren die deelnemen. Wie zijn tuin in De Pijp ook voor publiek open wil stel-

len kan dus gewoon meedoen. Moeilijk is dat niet. De belangrijkste voorwaarde is passie voor (stads)tuinieren en het verlangen de liefde voor je tuin met anderen te delen. Als deelnemer kun je zelf de route ook beleven, want de volgende dag gaan de tuinenbezitters samen op pad om elkaars tuinen te bekijken. Op de 'day after', die met een gezamenlijke maaltijd wordt afgesloten, wordt al snel duidelijk dat mensen die een passie delen het samen goed kunnen vinden. Van harte welkom!

Als u de tuinen wilt bekijken kunt u voor 2,50 euro een passe-partout (met tuinbeschrijvingen) kopen. Die geeft toegang tot alle tuinen en is bij iedere tuin verkrijgbaar o.a. het Buurtcentrum aan de 2e van der Helststraat 66, Vereniging Frans Halstuinen, Frans Halsstraat 16K, en op het adres van Mini Groot, aan de Hemonystraat 26

E. De tuinen zijn geopend van 11.00 tot 17.00 uur en zijn te herkennen aan de ballonnen aan de gevel. Lijkt het u ook leuk om uw tuin open te stellen? Neem dan contact op met Mini Groot (020-671 97 65). Namens de Werkgroep OpenTuinenDag De Pijp

Maarten Wesseling



Tuinenbezitters in Oud Zuid gezocht!

In De Pijp wordt al jaren een open tuinenendag georganiseerd. Leuk! Maar ook in andere delen van Stadsdeel Oud-Zuid liggen mooie tuinen achter de gevels verscholen. Jammer, dat die (nog) niet te bezichtigen zijn. De twee wijkcentra die gevestigd zijn in de Stadion- en Vondelpark-Concertgebouwuurt willen samen ook een open tuinenendag organiseren. Hebt u een tuin in één van bovengenoemde buurten en vindt u het leuk om die, op een jaarlijkse en van te voren vastgestelde dag, open te stellen voor publiek? Neem dan contact op met:
Wijkcentrum Zuid-West, Bart Nooij Tel: 020-662 03 89 (13.00-17.00 uur) of e-mail: b.nooij@soozamsterdam.nl

Ook een geveltuin dit jaar?

Dan is het zaak om snel de bon in dit blad in te vullen, een tekening te maken waar u de geveltuin wilt hebben en die aan ons op te sturen of langs te brengen.

De sluitingsdatum is 4 maart. Later aanvragen wordt een jaartje wachten.

Groen is goed voor ons

Heel praktisch zorgt een geveltuin ervoor dat er geen fietsen meer tegen uw gevel aan staan, dat mensen niet op uw vensterbank gaan zitten en dat u bijna vanzelf in contact komt met burens en passanten als u erin bezig bent. En

de complimentjes zijn ook leuk! Maar het allerbelangrijkste is toch eigenlijk wel dat als onze leefomgeving groener wordt, het leefklimaat verbetert (mensen voelen zich beter met groen om zich heen) en er nestelplekken zijn voor vogeltjes en insecten. Die op hun beurt zorgen ook weer voor allerlei goede zaken. Minder muggen, luizen en ander niet gewenst gedierte. Bovendien helpt een geveltuin bij het in stand houden van de biodiversiteit en dus de balans in onze omgeving.

Voorwaarden

Zo'n geveltuintje krijgt u in bruikleen van het stadsdeel. Immers, het is en blijft openbare ruimte. Dat geeft u dus wel de verantwoording voor het onderhoud. De voorwaarden die het mogelijk maken dat er een aangelegd kan worden, staan op het aanvraagformulier hier rechts.

Onderhoud

Onze natuur- en milieuvrijwilligers doen ook eens per jaar een schouw en bieden u hulp aan als het er

niet zo lekker bij staat. Zij doen dan een briefje bij u in de bus met de mogelijkheden voor hulp. Ze inventariseren de algehele staat van onderhoud, maar delen ook complimentjes uit. U kunt zelfs dit jaar voorgedragen worden voor een prijs: Nieuw Juweeltje 2010 voor alle nieuwe geveltuiniers.

Hulp

Op het Groen Gemaal in het Sarphatipark kunt u terecht voor advies en plantjes. Er is op de wijkcentra allerlei informatie beschikbaar over hoe je nou een gezonde geveltuin aanlegt. Bellen met de natuur- en milieuteams kan natuurlijk altijd.

Woont u op een etage, dan is het mogelijk om met toestemming van de benedenbuur toch een geveltuin te krijgen.

Groen is goed voor ons!

Lilian Voshaar
Natuur- en milieuteam de Pijp

Bestelbon voor een zon- of schaduwplantenpakket voor het goede doel van 2010. Over het goede doel van vorig jaar kunt u lezen op pagina 15

Ja ik bestel graag, want de opbrengst gaat naar een goed doel dat door de deelnemende wijkcentra in de stad zal worden uitgekozen uit een drietal voorstellen. Samenstelling van het geveltuinenpakket nog onder voorbehoud:

Schaduw:

Vrouwenmantel
Lelietje der dalen
Lievevrouwebedstro
Klokjesbloem (laag blauw)
Vergeetmeniet
Puntwederik
Witgerande Zegge
Schuimbloem
Longkruid

Naam:.....

Adres:.....

Postcode:..... Plaats:.....

Telefoon:.....

E-mail:.....

Ik kom het pakket/de pakketten halen op geveltuinendag.

Ik bestel:

.....schaduwpakket(ten) a € 8,00

.....zonpakket(ten) a € 8,00

Zon pakket:
Crocoshia (knol)
Zonnehoed
Kokardebloem
Duizendblad
Gewone Margriet
Liatris
Lupine
Papaver
Zeepkruid

Stuur deze bon op **vóór 4 maart** naar het dichtsbijzijnde wijkcentrum:

Zuid-West Achillestraat 85, 1076 PX Amsterdam

Vondelpark H. Jacobszstraat 4-6, 1075 PD Amsterdam

De Pijp Gerard Doustraat 133, 1073 VT Amsterdam

Aanvraagformulier Geveltuin

Aankruisen of invullen wat van toepassing is.

Naam: Mevr/Dhr..... (svp in blokletters!)

Adres: Postcode: 10. . . .

Telefoon: 020-..... E-mail:

Datum aanmelding: . . - . . - 2010 Afmeting geveltuin:meter lengte x 1,5 tegel breed

Adres geveltuin:

Het gaat om: de aanleg van een nieuwe geveltuin*
 het aanpassen van een geveltuin*
 (uitbreiden/verlengen/verbreden*)

MAAK

EEN TEKENING OP DE ACHTERZIJDE (GEEN TEKENING = GEEN GEVELTUIN)

Aan de volgende voorwaarden bij de aanleg van geveltuinen in Stadsdeel Oud-Zuid wordt voldaan: (Svp aanvinken)

- Ik weet dat het stadsdeel een geveltuin aanlegt onder de voorwaarde dat ik het goed verzorg en onderhoud;
- De geveltuin wordt 1½ tegel breed (45 cm); De stoep is breed genoeg. Er blijft minimaal 1,50 meter doorgang over op het trottoir.
- Ik lever een duidelijke tekening aan t.b.v. de stratenmakers, die de stoepbanden komen aanleggen;
- Ik vraag eerst toestemming aan mijn huisbaas wanneer ik zelfhechtende klimplanten of latwerk aan wil brengen;
- De benedenwoning heeft geen vaste plantenbakken en/of een voortuin;
- Ik woon op de begane grond of de bewoners van de begane grond geven op dit aanvraagformulier schriftelijke toestemming;
- Ik zorg dat geen klimplanten in de overspanning van de openbare verlichting groeien;
- Ik plant geen boom/bomen in de geveltuin en eventuele zaailingen zal ik verwijderen;
- Ik ben op de hoogte van de volgende voorwaarden: Het stadsdeel behoudt zich het recht voor bij verwaarlozing de geveltuin te verwijderen en het trottoir in oude staat te herstellen; Het stadsdeel is niet aansprakelijk voor enige schade (of gevolgschade) aan het pand die is ontstaan door de, hetzij op aanvraag van de eigenaar, hetzij op aanvraag van bewoner(s), aangelegde geveltuin (klimbeplanting); Het is niet toegestaan het formaat van de geveltuin te wijzigen; Geveltuinen worden niet aangelegd in winkelstraten, bij terrassen of bij andere uitstallingen; Bloempotten en plantenbakjes mogen geplaatst worden, mits er 1,50 meter stoep overblijft en het geheel goed wordt onderhouden.
- Ik bestel hierbij m3 gratis tuinaarde voor mijn geveltuin en ik kom deze op Geveltuinendag ophalen.
- Ik wil graag dat de aarde gebracht wordt en zorg dat het zand uit de geveltuin in zakken is geschept op Geveltuinendag
- Ik wil meehelpen op de Geveltuinendag.
- Ik kom planten of zaden brengen om te ruilen, weg te geven of voor weinig geld te verkopen aan andere buurtbewoners


Voor akkoord met de voorwaarden en aanvraag geveltuin:

Handtekening aanvrager:

Amsterdam d.d. . . - . . 2010

.....
Vergeet niet deze bon in te leveren vóór 4 maart bij één van de Natuur- en milieuteams in Amsterdam Oud-Zuid

Ruimte bestemd voor uw tekening. (1 hokje is 1 tegel van 30 x 30 cm)
Teken de gewenste plaats van de geveltuin t.o.v. voordeur en ramen.



Uw geveltuin wordt door de strategen van het stadsdeel aangelegd in maart of april.

Als u samen met uw burens of voor het huis van uw (beneden)buren een geveltuin aanlegt, vraagt u dan van te voren toestemming aan uw burens en laat ze onderstaande bon invullen.

Geveltuinendag!

Op Achillesstraat 85 en H. Jacobszstraat 4-6 is de geveltuinendag op zaterdag 24 april van 11.00 tot 15.00 uur en op zondag 25 april vanaf 12.00 tot 16.00 uur in De Pijp. Zie de agenda voor meer informatie. Deze dagen worden georganiseerd door de vrijwilligers van de werkgroepen natuur en milieu van de drie wijkcentra in Amsterdam Oud-Zuid.

Inleveradressen voor uw formulier:

De Pijp

Natuur- en milieuteam De Pijp,
Wijkcentrum Ceintuur,
Gerard Doustraat 133, 1073 VT Amsterdam
(400 45 03 of nmt@wijkcentrumceintuur.nl)

Vondelpark- Concertgebouwbuurt

Natuur- en milieuteam Vondelpark,
Sooz Concertgebouwbuurt
H. Jacobzstraat 4-6, 1075 PD Amsterdam
(662 82 37 of
d.vanbezooijen@soozamsterdam.nl)

Zuid-West

Natuur- en milieuteam Zuid-West
Sooz Zuid-West,
Achillesstraat 85, 1076 PX Amsterdam
(662 03 89 of
d.vanbezooijen@soozamsterdam.nl)

**Wij wensen u veel
plezier toe met uw
geveltuin**

Naam:(svp in blokletters!)

Adres:Postcode:

Telefoon: 020-..... E-mail:

Verklaart hierbij geen bezwaar te hebben tegen het plaatsen van een geveltuin.

Amsterdam, datum.:-.....-2010

Handtekening eigenaar/bewoner begane grond:

.....



Goede doel van geveltuinendag 2009

In Asigron staat een huis!

Asigron was vroeger het middelpunt van het district en speelde een belangrijke rol als centrale plaats voor bijeenkomsten, drijven van handel, het maken van afspraken voor het omringende district, uitwisselen van nieuws. Vandaar dat het zo goed en leuk is dat er nu weer een

buurthuis is gebouwd met de opbrengst van de geveltuindagen!

Het buurthuis in Asigron is bijna klaar. Iedereen heeft er hard aan gewerkt. Het hout is geleverd door een lokale houthakker.

De bouw van het buurthuis heeft vele positieve effecten gehad op zowel Asigron, als eigenlijk het gehele district. Niet alleen woorden en beloftes, maar ook geld en materiaal om iets tot stand te brengen. Daardoor is er enthousiasme ontstaan en veel belangstelling vanuit de omringende dorpen die zich ook bij de Stichting willen aansluiten om projecten te kunnen indienen en uitvoeren.

De bewoners willen heel graag bij het buurthuis schooltuinen gaan aanleggen voor het kweken van groenten en fruit. Het buurthuis zal een enorme rol gaan spelen bij het beleggen van samenkom-

sten tussen de verschillende afgevaardigden van de omringende dorpen. Wij hebben bezoek gekregen van zeven Kapiteins (lees: Burgemeesters) uit het district. Dit is heel bijzonder want dat betekent dat men echt uitziet naar dit buurthuis als centrale ontmoetingsplaats.

Gezien de grote belangstelling wordt het bestaande gebouw uitgebreid met twee zij-vleugels om aan iedereen plaats te bieden, ook voor overnachtingen tijdens deze bijeenkomsten.

Het is nodig, want de veranderingen in Suriname gaan heel snel op het moment en met name in het binnenland. Het is zaak dat men zich gaat verenigen voor het vaststellen van grondrechten, het organiseren van gezamenlijke activiteiten voor meer economische en sociale vooruitgang. Chinezen en Brazilianen trekken massaal het binnenland en de amazone in op zoek naar grondstoffen en kopen via illegale verkopen, stukken grond en houtkaprechten op, waardoor er straks niets meer overblijft voor de oorspronkelijke bewoners: de marrons.

Het belangrijkste is dat het hoop heeft gegeven, hoop voor meer vooruitgang en dat de marrons en hun culturele erfgoed niet vergeten zijn.

Wij zijn er zeker van dat dit buurthuis daar een rol bij zal gaan spelen. Namens Stichting Asigron en de bewoners: Dank voor jullie hulp!

Fenna Clement & Paloma Finkie

Zaterdag 20 februari 10.00-12.00 uur
Kennismakingscursus Bijen, hoe zit dat nou? Nieuwe Bijenpark, Baron Schimelpenninck van der Oyeweg 4. Deze korte kennismaking neemt u mee in het leven van de honingbij, die zo belangrijk is voor onze voedselproductie. Wereldwijd hebben immers te maken met sterfte van hun volken: varroamijt, bestrijdingsmiddelen, andere factoren? Amsterdamse Vereniging tot Bevordering van de Bijenteelt. Kosten: 10,- Info: (610 34 01) bijenenvereniging@bijenpark.nl www.bijenpark.nl.

Dinsdag 23 februari 14.00 uur
Mussenkorven vlechten en nestkasten bouwen Gerard Doustraat 133. Lekker aan de gang met hout en wilgentenen en de mussen vinden het geweldig!. Kosten: materiaalkosten Info: N&M team de Pijp (400 45 03) nmt@wijkcentrumceintuur.nl

Woensdag 24 februari vanaf 19.30 uur
Filmavond tdepijp
 Wijkcentrum Ceintuur
 Werkgroep Transition Towns De Pijp presenteert een maandelijks filmavond met een natuurthema. Voor meer informatie en volgende data en programma kijk op tdepijp.wordpress.com.

Zaterdag 27 februari 13.30-16.00 uur
Wie rotzooit er met ons eten?
 Kinderboerderij de Pijp, discussiemiddag Lizzy Ansinghstraat 82 (naast Sporthal de Pijp) Lekker eten, dat willen we allemaal. Zonder gezeur en zonder na te denken waar het vandaan komt en of het wel gezond is. Toch? De werkgroep voedsel organiseert een discussie over dit thema. Info: depijp@transition-town.nl

Zaterdag 6 maart 10.30-12.30 uur
Watertuinen onderhoud
 Start bij onze bootjes aan de Ruysdaelkade ter hoogte van het wijkservicepunt. In een bootje of vanaf de kant de 400 meter watertuinen en voorzetoever opruimen en onderhouden. Gezellig vooraf koffie drinken en na goed werk samen lunchen. Info: Thea Dammen N&M team de Pijp (400 45 03) nmt@wijkcentrumceintuur.nl

Zaterdag 6 maart 10.00-21.00 uur
Introductiedag Permacultuur door Ishi Crosby ism tdepijp
 Wijkcentrum Ceintuur. Permacultuur is een ontwerp- en onderhoudsmethode waarin je samenwerkt met de natuur en de principes die daarin werkzaam zijn gebruikt om je tuin, je bedrijf of je leven, in te richten. Tijdens de cursus maak je kennis met de uitgangspunten en ga je begrijpen wat de mogelijkheden zijn. Kosten: 50,- Info: Linder (400 45 03) stadsnatuur@wijkcentrumceintuur.nl.

Zondag 7 maart 10.00-11.30 uur
IVN-Rondje Oeverlanden
 Verzamelen bij de hoofdingang van Ons Buiten, dit is het grote groene hek aan de Riekerweg 15. Veldkijker mee. We gaan wandelen door tuinpark Ons Buiten en de Oeverlanden. We zien de eerste lenteverschijnselen. Kosten: vrijwillige bijdrage. Info: G. Schuitemaker (616 47 59), na 19.00 uur

Zondag 7 maart 12.00-17.00 uur
Repair Café: Weggooien? Mooi niet!
 Wijkcentrum Ceintuur. Wat doe je met die rieten stoel waarvan de zitting is doorgesakt? Met een broodrooster die het niet meer doet? Met een trui waar mottengaatsjes in zitten? Of met een computer die ineens heel traag is? Weggooien? Mooi niet! Die neem je mee naar het Repair Café! Nog gezellig ook met een kopje koffie of iets anders! Info: Lieuwe (400 45 03) of l.vanalbada@wijkcentrumceintuur.nl

Donderdag 11 maart 13.30-15.00 uur
Al lente in het Florapark?
 Verzamelen bij het monument Plein Spanje 1936-1939. Kosten: vrijwillige bijdrage
 Info: Corrie Leefkens (632 24 70)

Zaterdag 13 maart 13.00-15.00 uur
IVN-Wat doet het klimaat?
 Verzamelen hoofdingang Amstelpark, Europaboulevard. Excursie over veranderingen in het klimaat en de invloeden op flora en fauna in het Amstelpark. Kosten: vrijwillige bijdrage
 Info: Karin Gramkow (661 00 91)

Dinsdag 16 maart 19.30-22.00 uur
Paddestoelen kweek-workshop
 Wijkcentrum Ceintuur
 Paddestoelen kweken neemt weinig ruimte in beslag, iedereen heeft wel een keukenkastje of hoekje op het balkon. Paddestoelen zijn, net als kruiden, aantrekkelijk om te kweken wegens hun prijs/gewicht verhouding, zo kun je een aanzienlijke duit op een gezond dieet besparen. Kosten: 15,- inclusief eigen broed
 Info: Linder (400 45 03) stadsnatuur@wijkcentrumceintuur.nl

Donderdag 18 maart 19.30-20.30 uur
Fusie en bomen
 zie pagina 25 verderop in dit magazine
 Info: Lilian Voshaar (400 54 03) lilian@bomenridders.nl

Donderdag 18 maart 19.30-20.30 uur
Overleg inrichting kruidentuin
 Wijkcentrum Zuid-West
 Bewoners beheren een stuk openbare ruimte, verdeeld in kleine vakken waar kruiden en eetbare bloemen worden geteeld.
 Info en aanmelden: Marietta De Zorzi (662 03 89) m.dezorzi@soozamsterdam.nl

Zaterdag 20 maart 13.00-17.00 uur

Activiteit

Natuur en Milieu

Compostcursus Groen Gemaal ism tdepijp

Leer hoe je ook met weinig ruimte je keuken en tuinafval kan composteren. Met de nut en noodzaak van composteren, de verschillende vormen van composteren en hoe je in je dat in je eigen tuin of balkon kan doen.
 Info: Linder (400 45 03) stadsnatuur@wijkcentrumceintuur.nl

Zaterdag 20 maart 10.30-13.00 uur
de le gezamenlijke werkdag
 Kruidentuin Tuyll van Serooskerkenplein
 Bewoners beheren een stuk openbare ruimte, verdeeld in kleine vakken waar kruiden en eetbare bloemen in worden geteeld.
 Info en aanmelden: Marietta De Zorzi (662 03 89) m.dezorzi@soozamsterdam.nl

Zaterdag 20 maart 11.00-13.00 uur
Bomen op Zorgvlied-IVN
 Verzamelen Hoofdingang Zorgvlied aan de Amstel. Een wandeling langs veel mooie, oude en bijzondere bomen op het Père Lachaise aan de Amstel. Kosten: vrijwillige bijdrage
 Info: Henk Wolters (664 45 06)

Zondag 14 maart 11.00-12.30 uur
Knoppenwandeling in het Sarphatipark
 Verzamelen bij het Groen Gemaal. Op pad met historicus en bomenliefhebber Wim Notenboom om te zien dat je zelfs aan de knop al een boom kunt leren herkennen.
 Info: N&M team de Pijp (400 45 03) nmt@wijkcentrumceintuur.nl.

Zondag 28 maart 11.00-12.30 uur
Voel het voorjaar? IVN
 Start: Middenweg, Hoofdingang Frankendaal.
 Kosten: vrijwillige bijdrage
 Info: Ronald Rave (612 24 46)

31 maart 14.00-16.30 uur
Voorjaarsactiviteit
 Natuurtuin Cinetol. Paasstukje maken met bloembolletjes en het schilderen van paaseieren. Activiteit voor kinderen in de leeftijd van 6 tot 10 jaar. Info en aanmelden José Boers: Lutmastraat 255 of Nelly Kreuwels: Lutmastraat 259 of via mail: nkreuwels@xs4all.nl

Eind maart
Voorjaars snoeicursus
 Na een korte inleiding over de diverse plantenfamilies gaan we in de praktijk oefenen. Neem je eigen snoeischaar mee!
 Kosten: 4,-. Info: N&M team de Pijp (400 45 03) nmt@wijkcentrumceintuur.nl
 maart

Elke maand versturen we digitale Groen Ladder met meer activiteiten op natuur- en milieugebied. U die ontvangen stuur dan een mailtje naar wijkcentrumceintuur.nl

Agenda in Oud-Zuid

...d
...we de
...roene
...t nog veel
...iteiten
...en
...ed. Wilt
...angen
...een
...ar nmt@
...mceintuur.

Bospad aanleggen in het Sarphatipark

Pad markeren, bladafval toevoegen, takkenrillen bouwen. Linder (400 45 03) stadsnatuur@wijkcentrumceintuur.nl

3 april 10.30-12.30 uur Watertuinen onderhoud

Zie zaterdag 6 maart.

Zondag 11 april 12.00-17.00 uur Repair Café: Weggooien? Mooi niet! Wijkcentrum Ceintuur zie 7 maart.

Zaterdag 17 april 10.30-13.00 uur de 2e gezamenlijke werkdag. Kruidtuin Tuyll van Serooskerkenplein

Zie zaterdag 20 maart 10.30-13.00 uur

Dinsdag 20 april 14.00-17.00 uur Plantdag heemplantsoen Sarphatipark. Info: Linder (400 45 03) stadsnatuur@wijkcentrumceintuur.nl

Zaterdag 24 april 10.00-21.00 uur Natuurlijk tuinieren op klein oppervlakte door Ishi Crosby ism ttdepijp Wijkcentrum Ceintuur. Groente, kruiden, fruit en paddestoelen kweken zijn ook met weinig ruimte erg leuk en inspirerend. Het kan je ook een aardige duit schelen omdat juist paddestoelen, kruiden en kiemplantjes in verhouding tot hun gewicht heel erg duur zijn in de winkel. Kosten: € 50,- Info: Linder (400 45 03) stadsnatuur@wijkcentrumceintuur.nl

Zaterdag 24 april 11.00-15.00 uur Geveltuintendag Concertgebouwuurt en Zuid-West Achillesstraat en H. Jacobszstraat voor meer info www.soozamsterdam.nl of d.vanbezooijen@soozamsterdam.nl

Zondag 25 april 10.00-16.00 uur Geveltuintendag De Pijp Gerard Doustraat 133 hoek Quellijnstraat Een feestelijke dag, die het begin is van het groenseizoen. Nieuwe geveltuinten worden door bakfietsers voorzien van tuinaarde. Om 12.00 opent de Groenmarkt met allerlei leuke informatiestandjes en activiteiten voor kinderen. Info: N&M team De Pijp (400 45 03) nmt@wijkcentrumceintuur.nl

Zaterdag 1 mei 10.30-12.30 uur Watertuinen onderhoud Zie zaterdag 6 maart.

Zondag 2 mei 12.00-17.00 uur

Repair Café: Weggooien? Mooi niet! Wijkcentrum Ceintuur. zie 7 maart.

Zaterdag 22 mei 10.30-13.00 uur de 3e gezamenlijke werkdag Kruidtuin Tuyll van Serooskerkenplein Zie zaterdag 20 maart

Zaterdag 29 mei Opening boswandelpad Sarphatipark Info: Linder (400 45 03) stadsnatuur@wijkcentrumceintuur.nl

Zaterdag 5 juni 10.00-21.00 uur Plantengildes met Ishi Crosby ism ttdepijp Wijkcentrum Ceintuur Met planten gildes, of plantengemeenschappen, bedoelen we een groep planten en bomen die in het wild vaak bij elkaars in de buurt worden gevonden. Zo'n gilde bestaat uit een aantal plantenfamilies met verschillende eigenschappen die vaak wederzijds functies voor elkaar vervullen. Door de natuur te bestuderen kun je leren hoe je in je eigen tuin, balkon of park, een stabielere ecosysteem kunt creëren. Kosten: 50,- Info: Linder (400 45 03) stadsnatuur@wijkcentrumceintuur.nl

Zaterdag 5 juni 10.30-12.30 uur Watertuinen onderhoud Zie zaterdag 6 maart.

Zondag 6 juni 12.00-17.00 uur Repair Café: Weggooien? Mooi niet! Wijkcentrum Ceintuur. zie 7 maart

Zaterdag 12 juni 11.00-17.00 uur Opentuintendag De Pijp Bij alle tuinen te halen zoals b.v. Hemonystraat 26 E en Van der Helststraat 66. Op deze dag zijn de verborgen juweeltjes van de Pijp voor iedereen toegankelijk tegen betaling van een passe-partout. De tuinen zijn te herkennen aan de ballonnen aan de gevel. Ook mee doen? Neem dan contact op met Mini Groot (020-671 97 65) je bent van harte welkom. Kosten: € 2,50

Zondag 13 juni 09.00-19.00 uur Gekke groenten en eigenwijze zaden Excursie naar Wieringerakker De wieringerakker is een pergola-associatie die alles volgens de permacultuurprincipes produceert. Behalve een rondleiding krijgen wordt er een middagje aan vermeerdering van planten besteedt. Info: Linder (400 45 03) stadsnatuur@wijkcentrumceintuur.nl

Donderdag 17 juni 20.00 uur (On)kruid voor beginners Wijkcentrum Ceintuur Kennismaking met de meest voorkomende inheemse kruiden en plaagkruiden Info: Thea Dammen N&M team de Pijp (400 45 03) nmt@wijkcentrumceintuur.nl

Zaterdag 19 juni 11.00 uur

Excursie (on)kruid voor beginners Park Frankendael

Excursie in park Frankendael waar op verschillende grondsoorten verschillende kruiden groeien. Info: Thea Dammen N&M team de Pijp (400 45 03) nmt@wijkcentrumceintuur.nl

Zaterdag 19 juni 10.30-13.00 uur de 4e gezamenlijke werkdag Kruidtuin Tuyll van Serooskerkenplein Zie zaterdag 20 maart

Donderdag 24 juni Gierzwaluwen info en excursie Sarphatipark Informatieavond over deze mysterieuze stadsvogels en excursie naar de nestplaatsen; na afloop vleermuisexcursie met batdetector Info: Thea Dammen N&M team de Pijp (400 45 03) nmt@wijkcentrumceintuur.nl

Zaterdag 26 juni Kennismaking bijenvolken Groen Gemaal. Het gaat slecht met de honingbij, de imkerwereld vergrijst en door landbouwgiften sterven steeds meer bijenvolken uit. Maak kennis met de bijenvolken op het Groen Gemaal en maak kennis met het hoe en waarom van bijen houden. Info: Linder (400 45 03) stadsnatuur@wijkcentrumceintuur.nl

Donderdag 1 juli 13.00 uur Handleiding geveltuinten inventariseren Groen Gemaal. Inventariseren van alle geveltuinten in de Pijp is, behalve een lekkere wandeling in je eigen buurtje ook belangrijk. Als we weten hoe de staat is van onderhoud, dan kunnen we hulp bieden waar nodig en complimenten waar verdient. Dit is een soort startbijeenkomst waarin Els ons vertelt waar je op moet letten, volgens welke normen je onderhoud beoordeelt. Gezellig met koffie, thee en koekjes. Info: Els Timmerman (664 13 50) groengemaal@wijkcentrumceintuur.nl

juni/juli overdag Inventarisatie geveltuinten De Pijp

In twee maanden lopen vrijwilligers alleen of met zijn tweeën en brengen de onderhoudsstatus van alle geveltuinten, boomtuinen en bloembakken in kaart. Minder onderhouden tuintjes krijgen een hulp aanbod en onder de mooiste geveltuinten gaan we een prijs uitloven. Info: Els Timmerman (664 13 50) groengemaal@wijkcentrumceintuur.nl

Zaterdag 3 juli 10.30-12.30 uur Watertuinen onderhoud Zie zaterdag 6 maart.

Zaterdag 7 augustus 10.30-12.30 uur Watertuinen onderhoud Zie zaterdag 6 maart.

Zaterdag 21 augustus 10.30-13.00 uur
de 5e gezamenlijke werkdag
 Kruidentuin Tuyll van Serooskerkenplein
 Zie zaterdag 20 maart

Zaterdag 4 september 10.30-12.30 uur
Watertuinen onderhoud
 Zie zaterdag 6 maart.

Donderdag 9 september 20.00 uur
Vleermuizen excursie
 Verzamelen voor het Groen Gemaal.
 Met de batdetector en zaklantaarn het park in
 om vleermuizen te zien en te horen.
 Info: Thea Dammen, N&M team de Pijp
 (400 45 03) nmt@wijkcentrumceintuur.
 nl

Zaterdag 11 september 13.00-17.00 uur
**Tuinieren met gebruikte materialen
 ism tdepijp** Groen Gemaal
 Op deze cursus leer je hoe je van hergebruikte
 materialen plantenbakken kunt maken met
 ingebouwd irrigatie systeem voor op het bal-
 kon, en andere handige dingen voor in de tuin.
 Info: Linder (400 45 03) stadsnatuur@wijk-
 centrumceintuur.nl

Zaterdag 25 10.00-21.00 uur en
 zondag 26 september 10.00-16.00 uur
**2-daagse introductie tot permacul-
 tuur door Ishi Crosby ism tdepijp**
 Wijkcentrum Ceintuur. Permacultuur is een
 ontwerp- en onderhoudsmethode waarin je
 samenwerkt met de natuur en de principes
 die daarin werkzaam zijn gebruikt om je tuin,
 je bedrijf of je leven, in te richten. Lerend
 van en samenwerkend met de natuur kom je
 tot productieve, veerkrachtige ecosystemen,
 waarin zowel mens als natuur profiteert. Tij-
 dens de cursus maak je kennis met de uit-
 gangspunten en ga je begrijpen wat de moge-
 lijkheden zijn. Kosten: 100,- Info: Linder (400
 45 03) stadsnatuur@wijkcentrumceintuur.nl

Zaterdag 2 oktober 10.30-12.30 uur
Watertuinen onderhoud
 Zie zaterdag 6 maart.

Zaterdag 30 oktober 10.30-13.00 uur
de 6e gezamenlijke werkdag
 Kruidentuin Tuyll van Serooskerkenplein
 Zie zaterdag 20 maart

november
vetbollen/vogelvoer maken
 Met bakvet en zaden maken we zelf vogelvoer.
 Info: Thea Dammen N&M team de Pijp (400
 45 03) nmt@wijkcentrumceintuur.nl.

Zaterdag 6 november
Landelijke Natuurwerkdag
 10.30-12.30 uur
Watertuinen winterklaar nmt@wijk-
 centrumceintuur.nl of 020-4-- 45 03.
 10.00-16.00 uur

Cinetol Natuurtuin

Er worden een uiteenlopend aantal werk-
 zaamheden verrichten als verwijderen van
 zevenblad en sneeuwbes, het snoeien van bo-
 men en het terugdringen van bramen.
 Info: Kijk op www.natuurwerkdag.nl of Nelly
 Kreuvels [nelly.paolo\(at\)wolmail.nl](mailto:nelly.paolo(at)wolmail.nl) (471 12
 98)

Zaterdag 4 december 10.30-12.30 uur
Watertuinen onderhoud
 Zie zaterdag 6 maart.

Jaarcursussen



IVN Cursus bloemen her- kennen

Wie wil er nou niet weten wat de naam van een bloem is?

Maar om die naam te weten moet je wel de
 bloem en de plant kunnen herkennen. In de
 cursus gaan we niet alle 1500 Nederlandse
 plantensoorten behandelen. Maar wel gaan
 we van de belangrijkste plantengroepen ken-
 merkende bloemen bekijken. Zodat je na af-
 loop van de cursus van een groot aantal bloe-
 men snel de familie kunt herkennen. We gaan
 onze verse kennis meteen uitproberen in drie
 excursies in maart, april en mei.

En hoe meer bloemen je leert onderschei-
 den, hoe mooier de komende zomer voor je
 wordt!

Docenten: Gert Snoei en Arend Wakker
 Locatie binnenlessen IVN paviljoen Amstel-
 park

Data lessen: dinsdag 30 maart, 13 april, 25 mei

Tijd: 20.00 uur - 22.00 uur

Data excursies: zaterdag 3 april, 17 april, 29
 mei

De lokaties zijn onder voorbehoud naar het
 Westerpark met brettentzone, het Amstel-
 park, het Thijssepark en de DiemerVijfhoek
 Tijd: 10.00 uur - 13.00 uur

De kosten voor deze cursus zijn € 35,- voor
 leden/donateurs en € 45,- voor niet-leden.
 Minimum aantal deelnemers 8 en maximaal
 20. Elke deelnemer krijgt een reader.

Informatie over aanmelden zie je onder het
 stukje insectencursus.

Minimum aantal deelnemers 8 en maximaal
 20.

Insectencursus

Hoera, een insect!

Veel mensen zien insecten als prikkende, ste-
 kende, akelig zoemende, gevaarlijk uitziende
 beestjes. In deze cursus gaan wij werken aan
 een andere beeldvorming. Hoe leven insecten?
 Wat betekenen ze voor het milieu? Is er ei-
 genlijk wel leven zonder insecten?

Allemaal vragen die aan de hand van allerlei
 insectensoorten, zoals libellen en bijen, wor-
 den beantwoordt. We hopen dat u aan het
 einde van de cursus het eens zult zijn met bo-
 venstaande titel.

Docent: Ronald Rave
 Locatie binnenlessen in IVNpaviljoen Am-
 stelpark

Data: woensdag 26 mei; 9 juni; 23 juni

Tijd: 19.30 uur tot 22.00 uur

Data excursies: Zondag 30 mei; 13 juni en
 27 juni

Tijd: 11.00 uur - 14.00 uur

De kosten voor deze cursus zijn € 35,- voor
 leden/donateurs en € 45,- voor niet-leden. De
 prijs is inclusief een reader.

Minimum aantal deelnemers 8 en maximaal
 20.

Aanmelden:

Voor deze cursussen kun je je aanmelden
 bij Charonne Min bij voorkeur per e-mail
charonne@gmail.com of telefonisch tel. 06-
 15515030

Je inschrijving is pas geldig na betaling van het
 cursusgeld op giro 4740601 t.n.v. IVN afdeling
 Amsterdam o.v.v. de naam van de cursus.

Buurtcentrum De Pijp

Maart t/m juni 2009

Woensdag van 13.30-15.00 uur

Kleuterclub

Leuke natuuractiviteiten. Met goed weer ma-
 ken we met z'n allen uitstapjes naar de kinder-
 boerderij of het park. We gaan ook knutselen,
 verhaaltjes voorlezen en zingen.

€ 63,00 of € 27,00 met stadspas. Vooraf aan-
 melden. Buurtcentrum De Pijp, 2e van der
 Helststraat 66, 570 96 40

April t/m oktober 2010

Donderdag van 10.30-12.00 uur

Tuinclub voor vrouwen & mannen

Zaai en oogst je eigen groenten, kruiden en
 bloemen. € 140,00 of € 116,00 met stadspas
 Vooraf aanmelden. Buurtcentrum De Pijp
 2e van der Helststraat 66, 570 96 40

April t/m september 2010

Woensdag van 13.30-15.00 uur

Tuinclub voor kinderen

Zaai en oogst je eigen zonnebloemen, ra-
 dijsjes en worteltjes. € 94,50 of € 40,50 met
 stadspas. Vooraf aanmelden. Buurtcentrum
 De Pijp, 2e van der Helststraat 66, 570 96 40



val brengt, omdat die dan verdroogd of bedorven is. Of je hebt de wanden van je huis geïsoleerd en je hebt nog twee van die grooote pakken isolatiemateriaal over.

Soms zijn de materialen, die je overhebt, bederfelijk. Andere dingen ga je wellicht nooit meer gebruiken of nemen gewoon te veel plek in beslag. Zou hier niet iemand blij mee te maken zijn in plaats van het weg te gooien?

Een website voor DHZ-materiaal

Ik maak een website waar je kenbaar kan maken wat je aan DOE-HET-ZELF-materialen hebt en voornamelijk met de

opgemaakt worden. Alle goederen, die hierop staan zijn daarom gratis of voor een relatief geringe (soms symbolische) vergoeding over te nemen.

Voor de buurt

De site brengt vraag en aanbod van DHZ-materiaal bij elkaar. Het heeft echter geen zin om een halve tube lakplamuur in Noord op te halen. We moeten dus voldoende mensen in de buurt vinden, die dit een goed idee vinden. Daarom kijk ik nu in mijn directe buurt (de Diamantbuurt) hoe groot de interesse is. De eerste reacties zijn veelbelovend.

Als je het ook een goed idee vindt, stuur dan een mail naar buurtzaam@

Initiatief voor vermindering Doe-Het-Zelf-afval

Wat staat er in jouw schuurtje of berghok?

Je schildert een kamer. Je hebt nog een halve emmer verf over, die je over 3 jaar maar naar het klein chemisch af-

volgende rubrieken: Verven, Lijmen en kisten, Bouwmateriaal (w.o. isolatie), Hout/laminaat (incl. vloeren), Sanitair en elektra, Diversen. Het idee erachter is, dat materialen zo optimaal mogelijk worden gebruikt en dat resten

gmail.com Zodra de website in de 'lucht' is, ontvang je een miltje van me. Wil je meer weten? Heb je ideeën of opmerkingen? Wil je meedoen? Bel of mail met Fredo Leewis, buurtzaam@gmail.com 06-19454164



Bespaar energie en win een straatfeest!

In november 2009 is de landelijke campagne Klimaatstraatfeest II officieel van start gegaan. Na een succesvol eerste jaar willen we dit jaar nog meer energie besparen!

In totaal deden in Amsterdam ruim 150 straten mee.

Aanmelding

Meedoen met het Klimaatstraatfeest is heel leuk en heel simpel. Meld je aan op de website www.klimaatstraatfeest.nl en tot 31 maart 2010 kun je samen met je burens aan de slag met het verdienen van klimaatpunten. De 500 hoogst scorende straten van Nederland krijgen op 29 mei allemaal een straatfeest met een budget tot 500 euro cadeau.

Superstraatfeest

De allerbeste straat wint het Superstraatfeest, met een fantastisch live op-

trede van een bekende artiest. Daarnaast zijn ook nog andere leuke prijzen te winnen. Maak bijvoorbeeld kans op een slimme thermostaat met verwarmingsketelonderhoud, een bespaarbox, een minuut gratis winkelen, energiebespaaradvies of een trendy wattcher. En dat voor de hele straat! En voor de 3 beste burenwervers is er een Samsung led-tv, Samsung A+ wasmachine of een PostcodeLoterijfiets.

Meer informatie: www.klimaatstraatfeest.nl.

Doordat we in de cursus concreet aan de slag kon met hergebruik en reparatie ontstonden er veel gesprekken over de huidige wijze van consumeren en produceren.

Iedere cursusavond wordt gevuld met een thema, en werd ingeleid door een (ervarings)deskundige.

Daarnaast kregen deelnemers een overzicht van projecten, initiatieven en ontwikkelingen op dit gebied met allerlei inspirerende voorbeelden en natuurlijk handige tips en links om zelf verder mee te gaan. Materialen en machines waar aanwezig om samen aan de slag te gaan.

Ervaringen en leerpunten

- Er waren 15 aanmeldingen voorafgaand aan de cursus. Echter veel mensen bleven weg zonder afmelding.
- Er was veel animo om zelf dingen te maken. Deelnemers wilden graag zelf aan de slag. Dit bleek voor veel deelnemers belangrijker dan de achterliggende theorie. Wel werden er binnen de cursus ervaringen uitgewisseld en ideeën gedeeld.
- 'Repair Café' sloeg goed aan en leent zich zeker voor een mogelijk vervolg.

Hoe gaan we verder?

- Een evt. volgende HH cursus maken minder vrijblijvend door een (kleine) bijdrage te vragen.
- We gaan verder met het Repair café.

Cursus 2009 'Happy Hergebruiker'

Via een cursus vol informatie en inspiratie over 'her'gebruik, 'nieuw' gebruik en 'anders' gebruik van oude en nieuwe materialen hebben we geprobeerd om op een laagdrempelige manier samen te leren om een steentje bij te dragen aan bewuster gebruik van producten en materialen in eigen huis.

- We gaan op 'thema avonden' inzetten, zodat we concreet kunt communiceren wát je die avond gaat doen. Bijv. kleding repareren, elektrische apparatuur repareren, fietsen etc.
- We willen voorkomen dat we gaan functioneren als een 'klussendienst'. Idee blijft wel dat mensen zélf aan de slag gaan, onder begeleiding, en daardoor inzichten opdoen.
- Wat goed werkt zijn voorbeelden van hergebruik om in te bladeren of onderzoeken.

In 2010 gaan we verder voorlopig vier Repair Cafés samen met Martine Postma i.p.v. een cursusvorm omdat het sociale aspect, het samen werken, daar beter tot zijn recht komt.

*Christien de Jong en Lilian Voshaar
Natuur- en mileuteam De Pijp,
nmt@wijkcentrumceintuur.nl*



Eerste Repair Café groot succes

Het allereerste Repair Café van Nederland werd op 18 oktober gehouden in Oud-West. Het was een groot succes. Vele tientallen buurtbewoners kwamen naar het Fijnhout Theater om kapotte spullen te repareren. Uit dozen en tassen kwamen de meest uiteenlopende voorwerpen tevoorschijn: printers, cd-spelers, broodroosters, truien, porseleinen schaaltes, paraplu's en zelfs muziekinstrumenten. Ieder met zijn eigen mankement: gebroken, gebarsten, gescheurd, of ze deden het ineens niet meer.

De aanwezige vaklui wisten er in de meeste gevallen wel raad mee. Meubelmaker Mirjam Spanier assisteerde bij menige stoelreparatie. Techniekdocent Willem Bos, die tijdens het Repair Café optrad als electricien, schroefde het ene na het andere apparaat open en kreeg broodroosters en cd-spelers weer aan de praat. Miranda Koolvoort liet in de naaihoek zien hoe je een rits inzet, en wat je allemaal kunt doen om oude kledingstukken weer helemaal hip te maken.

"Geweldig initiatief! Mijn printer doet het weer. Ik hoop dat er meer van deze middagen komen", schreef een bezoeker in het gastenboek. Iemand

anders reageerde: "Superidee en erg goed uitgewerkt! Zo veel verschillende professionals en gepassioneerde mensen."

Ook organisator Martine Postma, van Wiegtoeweg.nl, was tevreden over het verloop van het allereerste Repair Café. "Het was prachtig om al die mensen een beetje schuchter te zien binnenkomen, hun kapotte spullen uit hun tas te zien halen en aan het werk te zien gaan. En het enthousiasme te zien wanneer de reparatie was gelukt."

Ook in Oud-West wordt inmiddels gewerkt aan een vervolg van het Repair Café.



leestafel, waar boeken over repareren en klussen ter inzage liggen.

De Stichting Gered Gereedschap zorgt voor al het basissgereedschap: zagen, hamers, tangen, schroevendraaiers, beitels, een boormachine... Verder zijn allerhande materialen aanwezig, zoals spijkers, schroeven, latjes, plankjes, vloeibaar hout, schuurpapier, snoeren en stekkers. Voor de eenvoudigste reparaties is er een tafel met diverse soorten lijm, touw en tape. In de kleidingreparatiehoek staan naaimachines en vind je materialen als knopen, ritsen, applicaties en stopwol. Met de speciale punchmachine repareer je heel makkelijk mottengaatjes in je wollen trui!

Ook kinderen zijn van harte welkom. Aan een grote tafel kun je knutselen met afval. Met frisdrankdopjes, potdekseks, kartonnen dozen, wc-rollen en wijnkurken maak je de mooiste dingen! Van de fietsenmaker leer je hoe je je eigen band moet plakken.

- Wat kun je in het Repair Café repareren?*
- Kleding
 - Meubels
 - Elektrische apparaten
 - Gebruiksvoorwerpen
 - Servies
 - Speelgoed
 - Computers
 - Fietsen

Foto's Bas Broekhuizen

Repareer het in het Repair Café

Wat doe je met die houten stoel waarvan de poot is afgebroken? Met een broodrooster die het niet meer doet? Met een trui waar mottengaatjes in zitten? Of met een computer die ineens heel traag is? Weggooien? Mooi niet!

Het Natuur- en Milieuteam stort zich dit voorjaar op repareren. In samenwerking met Martine Postma (Wiegtoewieg.nl) en de Stichting Gered Gereedschap organiseren we vanaf maart elke eerste zondag van de maand een Repair Café. De eerste editie is op 7 maart, van 12.00 tot 17.00 uur, in het Wijkcentrum Ceintuur.

Zelf repareren

Het Repair Café is een middag die helemaal in het teken staat van repareren. In het Wijkcentrum (Gerard Doustraat 133) zijn gereedschap en materialen aanwezig om alle mogelijke reparaties uit te voeren. Ook is er deskundige hulp aanwezig. Het is de bedoeling dat mensen die het Repair Café bezoeken, kapotte spullen van thuis meenemen. In het Café gaan ze zelf aan de slag. Eventueel met hulp. Wie niets heeft om te repareren, neemt een drankje aan de bar. Of gaat helpen bij een reparatie van iemand anders. Of doet inspiratie op aan de

Waarom een Repair Café?

In Nederland gooien we ontzettend veel weg. Ook dingen waar bijna niets mis mee is, en die na een eenvoudige reparatie weer prima bruikbaar zouden zijn. Helaas zit repareren bij veel mensen niet meer in het systeem. Het Repair Café wil daar verandering in brengen. Door kapotte spullen zelf te repareren, besparen we geld en kostbare grondstoffen. Ook beperken we zo de CO2-uitstoot. Want als we oude spullen langer gebruiken, is er minder energie nodig voor het maken van nieuwe producten. Maar boven alles wil het Repair Café laten zien dat repareren leuk is, en vaak heel makkelijk. Tot ziens in het Wijkcentrum Ceintuur!

Het Repair Café is gebaseerd op de reparatiestudio van creatief centrum Platform 21.



Plant ook een boom!

Tree-magotchi jij ook al?

Met Treemagotchi is het leuk duurzaam te gaan leven

Treemagotchi? Wat zeg je? Tree-magotchi, dat is een boom op internet waarmee je je leven kunt verduurzamen. Het heeft iets weg van Tamagotchi, dat beestje dat je in leven moest houden. Alleen nu plant je een boom op internet en houd je je boom in leven door het doen van duurzame acties. En als je dat met regelmaat doet, groeit en bloeit je boom en verduurzamt je je dagelijks leven. En daar draait het helemaal om.

Digitaal applaus!

Een Treemagotchi is dus een digitaal boompje vergezeld door een kabouter, die je krijgt als je je aanmeldt via www.treemagotchi.nl. De boom kun je ook plaatsen op je hyves, blog, persoonlijke

startpagina of een andere persoonlijke site. Zo zie je je boom iedere dag. Je kunt je eigen foto in de stam plaatsen. Als je wil kun je vrienden uitnodigen om als blaadjes aan je boom te komen hangen. Vanaf april ontvang je dan iedere twee weken een emailbericht met een uitnodiging voor een duurzame actie. Een paar voorbeelden van vorig jaar: aangeven dat je geen papieren telefoongids meer hoeft, downloaden van een spiekbrief voor de supermarkt, jouw oude mobiele telefoon recyclen, bekijken wat jouw bank met jouw geld doet of het testen van je rijstijl. Als je die acties uitvoert blijft je boom gezond. Voor wie meer wil zijn er de super duurzame 'bikkelacties' om je boom mee te pimpen, bijvoorbeeld 'stap over op groene stroom' of 'beloof iedere week een dagje minder vlees te eten'.

Anna de digitale boswachter


Ieder jaar bedenik ik 10 duurzame voornemens. Waarom? Omdat ik graag zo goed en gezond mogelijk leef. Dat doe ik voor mezelf, mijn gezin en voor de aarde. Zo heb ik vorig jaar uitsluitend seizoensgroente en -fruit gegeten, timmerden we een compostbak in onze achtertuin, opende ik voor Laslo en Aliben kinderspaarrekeningen bij de Triodos bank. Dit jaar ga ik mij verdiepen in duurzame kleding en verzorgingsproducten. Dit laatste is nog een onontgonnen onderwerp. En ook ik weet er eigenlijk nog te weinig van. En omdat ik digitale boswachter ben voor Treemagotchi zoek ik continu naar leuke, laagdrempelige duurzame acties. De acties gaan over alle onderwerpen in ons leven als burger, consument en bewoner van Amsterdam.

Nieuwe actie in april

Vanaf april weer allemaal nieuwe acties. Wij zoeken de beste en leukste online acties uit die direct toe te passen zijn in het dagelijks leven. De meeste acties zijn uit te voeren in enkele muisklikken en duren hooguit enkele minuten. Hoe meer uitgevoerde acties en hoe meer vrienden in je team, des te mooier je boom en des te meer kans op groene prijzen. Je ziet de score van jezelf, van je boom en de gemiddelde score van alle bomen samen. Want, wat belangrijk is, dat je niet alleen duurzaam bezig bent, maar juist met heel veel mensen tegelijk. Want dat maakt impact en dat maakt een verschil!

Meedoen?

Ga naar www.treemagotchi.nl en plant een boom (registreer je met je naam en email en je krijgt een boom) Wie heeft dit bedacht? Zie hier voor de mensen achter Treemagotchi: www.kairostools.nl Heb je ideeën voor Treemagotchi? Graag! Bel of mail Anna Schoemakers, anna@kairostools.nl, m. 06 26086199



Ik hoorde voor het eerst over de Wattcher tijdens de autoluwe zondag op 20 september vorig jaar.

Hoewel het woord duurzaam inmiddels een beetje mijn neus uit komt heb ik wel interesse in energiebesparing en het zelf opwekken van zonne-energie. Besparen en zelf opwekken werken het beste als je ze samen doet en op de Albert Cuyp zouden daar allemaal standjes over gaan. Ik had ook gehoord dat de schonervervoertoer.nl er zou stoppen.

Meteen een goede gelegenheid om de Tesla Roadster te zien en even kijken wat de stand van zaken is met de elektromotoren voor bootjes.

De markt bleek vol te staan met zonnepanelen en reden allemaal leuke elektrische scooters en zelfs cross-motoren rond.

Het eerste standje dat echt mijn aandacht trok was dat van de verkoper van zonnepanelen. Hij had foldertjes van de Amsterdamse subsidieregeling zon-op-je-dak en setjes die daar mooi op aansloten. Gelijk kwamen daar mijn eerste obstakels boven water want het is alleen voor eigenaren van een koopwoning en voor sets vanaf een bepaald vermogen. Aangezien ik in een huurwoning zit en de verkoper ook nog zeker wist dat kleinere sets eigenlijk niet mogelijk zijn ben ik mokkend verder gelopen.

Wattcher

Verderop stond voorbij de onverwacht snelle en mooie elektroscoters een standje van het stadsdeel met een geinig apparaatje; de Wattcher.

De Wattcher is een kleine sensor die je in de meterkast op de meter plakt met een draadloze verbinding naar een schermje dat je ergens in huis in een stopcontact kunt hangen. Op dat schermje zie je dan op ieder moment het totale stroomverbruik in je huis. Door op een knopje te drukken kun je ook je totale verbruik van de laatste 24 uur zien en het percentage van een van tevoren ingesteld streefverbruik. Bij de Wattcher komt ook een kaartje



Foto Maarten Wesselink

om op een website in te loggen. Op deze site kun je je verbruik invullen en terugkijken in grafiekjes.

De website doet erg zijn best om je met kleine opdrachtjes aan te sporen op zoek te gaan naar stroomverbruikers in je huis. Het idee is dat hoe beter je weet welk apparaat hoeveel verbruikt je dus ook selectief kunt besparen op je verbruik of op zoek kunt gaan naar sluipverbruikers zoals telefoonladers.

Het blijkt dat je daar dus die website helemaal niet voor nodig hebt want zodra dat ledje met het vermogen in mijn

woonkamer begon te knippen begon ik als een maniak een voor een apparaten aan of uit te zetten om te kijken wat ze doen.

Niet op nul

Tot mijn grote verrassing bleek het bijvoorbeeld onmogelijk om het totale verbruik van mijn huis op nul te krijgen. Ik had altijd al op allerlei apparaten waarvan ik vermoed dat ze sluipverbruik hebben van die stekkerbakjes met een schakelaar gezet. Daarom weet ik zeker dat als mijn als mijn computer uit is de monitor en de

versterker met transformator ook echt uit zijn. Verder zoeken. Ik kwam uit bij de ventilatie van het huis maar die verbruikt niet zo heel veel. De draaischijf van mijn elektrameter staat nu bijna stil. Nog steeds niet nul! Dan maar de stekker van de ventilatie eruit en toen had ik gewonnen, de schijf stond stil. Maar de Wattcher geeft nu geen nul aan!

Zwak punt

Het blijkt dat ik een zwak punt van de Wattcher heb gevonden. Hij telt namelijk het verbruik door te meten hoe vaak het rode streepje op de draaischijf van de meter voorbij de sensor komt. Als dat streepje niet meer voorbij komt gaat het mis. Dan moet je heel lang wachten tot de Wattcher daar achter is en dat geduld heb ik niet. Hetzelfde geldt voor hele kleine verbruikers. Die ziet hij gewoon niet daardoor omdat ze te weinig invloed hebben. De moderne lader van een gsm verbruikt zonder telefoon erop minder dan 1 a 2 Watt en dat ziet de Wattcher niet. Oudere transformators zoals die van een batterijlader zijn wel stiekeme slurpers als ze niets doen.

Wat ik wel duidelijk kon zien en niet had verwacht:

- Mijn audioversterker gebruikt als hij zachtjes aan staat al 30W.
- Mijn CV-ketel blijkt een grote verbruiker te zijn als hij aanslaat. Er zit niet alleen een pomp in maar ook een ventilator. Logisch eigenlijk.
- Ik heb een internet radiostreamer, een klein computertje. Die verbruikt precies zoveel tijdens gebruik als tijdens "slaap". (O.k. het is maar 5W, dat dan weer wel :) Wat ik ook zag en al wist maar nu zeker weet:
- Mijn vaste computer verbruikt ongeveer meer dan 100W en het is zeker de moeite waard om de monitor uit te zetten als je even wegloopt.
- Mijn koelkast moet worden vervangen, die zuipt energie, dat gaat zich binnen een aantal jaar terugverdienen.
- Op verlichting valt voor mij niets meer te besparen want ik heb al overal ledlampen en spaarlampen. De kleur daarvan is prima, zelfs in de badkamer waar ik de halogeenspots heb vervan-

gen voor mooie (maar wel een beetje dure) ledspots.

-Een LCD TV is inderdaad best zuinig en verbruikt in standby vrijwel niets. Toch maar een stekker met knop er-tussen zodat ook de trafo van de antenneversterker voor de digitenne echt uit is.

-Even een beetje computeren kan veel beter met een laptop, die verbruikt op de lader minder dan de helft van een vaste pc, helemaal als je de monitor meetelt.

Dankzij dit meten en steeds alles uit zetten is mijn gemiddeld verbruik niet alleen omlaag gegaan, ik weet nu ook waardoor het wordt beïnvloed en dat is misschien nog wel beter want nu weet ik wat ik doe. De Wattcher heeft

Het Stadsdeel Amsterdam Oud-Zuid is september 2009 gestart met het 'Wattcher-project'. De Wattcher, een apparaat dat het gebruik van stroom in uw huis meet én zichtbaar maakt, is nu gratis te leen voor alle bewoners van Oud-Zuid. U kunt een Wattcher nog tot ca. september 2010 lenen via de drie wijkcentra.



Voorwaarden voor gratis lenen:

- Neemt u bij het afhalen een legitimatiebewijs mee en een document waarop blijkt dat u in het stadsdeel woont (bankafschrift of een enveloppe met poststempel).
- U leent de Wattcher voor een periode van 10 weken.
- De Wattcher is een kostbaar apparaat. Daarom vragen wij u een formulier te tekenen voor een borg van €129. Dit bedrag wordt alléén in rekening gebracht als u het apparaat na de afgesproken periode niet terugbrengt.

Voor meer informatie kijk op www.oudzuid.amsterdam.nl. En natuurlijk www.wattcher.nl.

daarbij goed geholpen en heb ik nu niet meer nodig.

Volgende stap:

De zonnepanelen

Ik heb besloten dat die subsidies veel te moeilijk doen en toch alweer op zijn en ben gaan zoeken. Het is wel degelijk mogelijk een kleine set met klein vermogen samen te stellen. Op internet zijn zelfs mensen die een zonne-afdakje hebben gemaakt. Dat is een afdakje in de tuin boven de voordeur gemaakt van een zonnepaneel.

Google maar eens "zonneafdakje" en je ziet wat ik bedoel. Kijk dan gelijk ook eens op het duurzaamheidsforum van tweakers.net.

En wat blijkt: als je goed onderzoek doet, een beetje slim inkoop en weet wat je doet is het per vermogenseenhed goedkoper dan de prijs inclusief subsidie van de gemeente. Ik heb nu twee kleine panelen bij mijn vensterbank hangen die in theorie een piekvermogen hebben dat voldoende is voor 1/4 van mijn verbruik. Het is nu een grijze winterdag en ze geven maar genoeg voor mijn router en de wifistreamer maar het wordt vanzelf zomer en ik heb nog wel wat plek over ergens...

Minder abstract

Duurzaam doen, ik vind het zo gehyped klinken. Alles lijkt tegenwoordig wel duurzaam te moeten en kunnen zijn en je bent een milieuterrorist als je niet alles duurzaam doet. Het kan ook gewoon leuk zijn om te doen en geld opleveren of weinig kosten. Mijn werk is bijvoorbeeld vreselijk anti-duurzaam maar dat hoeft niemand tegen te houden om zelf iets te doen. Ik merk ook dat veel mensen nog steeds denken dat het onrendabele onzin is als je begint over zonnepanelen. Nederland is er schijnbaar helemaal nog niet klaar voor. De politiek praat over subsidies maar het krijgen daarvan is een loterij met bizarre voorwaarden. De prijzen van de techniek kelderen in hoog tempo en een klein apparaatje als de Wattcher kan helpen om het te leren snappen en je eigen verbruik minder abstract te maken.

Paul Bruikman

Fusie en bomen

Hier in dit stadsdeel zijn onze bomen redelijk goed beschermd door een bomenverordening. Maar na de fusie?

De verordening is vooral bedoeld om aannemers, hoveniers, projectontwikkelaars, woningcorporaties en particulieren wettelijke richtlijnen te geven hoe zuinig om te gaan met - vaak ook monumentale - bomen in hun tuin. Het stadsdeel zelf past de verordening prima toe inmiddels, dankzij capabele mensen die daar hun best voor doen. Illegale kap blijft een probleem.

Dan komt er zo'n fusie aan met een Stadsdeel ZuiderAmstel dat een kapverordening heeft. 'Ja, mits' (ZuiderAmstel) of 'nee, tenzij' (Oud-Zuid) is zo ongeveer wel de beste beschrijving van de verschillen tussen een kap- of een bomenverordening. Aan de andere kant zijn ze in ZuiderAmstel verder met het digitaal toegankelijk maken van vergunningen en andere informatie. Daarvoor moet je hier in Oud-Zuid nog veel moeite doen. En zo zijn er vast meer verschillen. Om nu te voorkomen dat we onze hardbevochten en zuurverdiende bomenverordening zien veranderen willen we graag rond de tafel met gelijkgestemden om in actie te komen de komende maand.

Stukken schrijven, politieke partijen benaderen, debatavonden, noem maar op. Wie ideeën heeft is van harte welkom op **18 maart om 19.30 uur** op de Gerard Doustraat 133 in De Pijp. Bel 020-400 45 03 en vraag naar Lilian of 020-662 82 37 en vraag naar David. Mailen kan naar info@bomenridders.nl!

Lilian Voshaar



Word ook Bomenridder!

De Natuur- en Milieuteams in (nu nog) Oud-Zuid worden veel door buurtbewoners benaderd met vragen over bomen, kapvergunningen, burenrrecht, enzovoort. Uit alles blijkt dat veel mensen begaan zijn met het lot van bomen, zowel in de binnentuinen als in de openbare ruimte. En hoewel de regels over bomen niet superingewikkeld zijn, ontstaat er toch soms een panieksituatie als er ineens ergens een boom gekapt dreigt te worden.

Wat moet je doen als er ineens in binnentuinen bomen worden gekapt of rigoreus gesnoeid? Is er nog iets te doen tegen uitbouwen in tuinen? Wat zijn je rechten tegenover je burens als je overlast hebt van hun bomen? Wie is verantwoordelijk voor het onderhoud of de snoei van bomen in binnentuinen? Dat en meer leert u op de bomenriddersopleiding, die dit jaar voor zesde keer wordt georganiseerd.

Ridders zijn volgens de historie de beschermers van de zwakkeren in de wereld. In dit geval bomen in een stedelijke omgeving. In Oud-Zuid hebben bewoners zich sinds 2004 verzameld onder de naam Bomenridders om zich samen in te zetten voor het wel en

wee van deze bedreigde soort te behartigen.

Opleiding

In een viertal avonden leer je de basis van het bomen beschermen in Zuid. Als bomenridder sta je er niet alleen voor! Je kunt terugvallen op het bomenriddersnetwerk, waarin ridders elkaar ondersteunen en geholpen worden door allerlei deskundigen. De opleiding wordt afgesloten met een ridderslag, een certificaat en een EHBB-set (Eerste Hulp Bij Bomen). Deze opleiding is gebaseerd op de bomenverordening van Amsterdam Oud-Zuid en de kapverordening van ZuiderAmstel en zal in september starten in het nieuwe Stadsdeel Zuid. Nadat je tot ridder bent geslagen, gaat het echte werk beginnen: samen met de andere ridders helpen waar je kunt om het belang van bomen te verdedigen! Bomeninventarisaties, determinatieoefeningen, bomenwandelingen en lezingen en daarnaast natuurlijk het beoordelen van bomenbeleid van het nieuwe stadsdeel en kapvergunningen.

Meer informatie bel met Lilian Voshaar 400 45 03 of mail info@bomenridders.nl

Nesten het hele jaar beschermd

**Gierzwaluwen en mus-
sen zijn honkvaste
vogels. Gierzwaluwen
komen in het voorjaar
vanuit Zuidelijk Afrika
(tot 9000 km.!) naar
Europa gevlogen, alleen
om in mei, juni en juli
een nestje van een of
twee jongen voort te
brengen. De paartjes
zijn zeer trouw aan
elkaar, maar vliegen
die andere negen
maanden van het jaar
vrij rond om elkaar
hier op hun nest weer
terug te vinden.**

Ook mussen zijn trouw aan hun woonplek. Ze zoeken voedsel tot een paar honderd meter van hun slaap- en nestplaatsen en komen vaak "hun" blok niet uit.

Al jaren spannen mensen zich in om gierzwaluwen en mussen in de stad te behouden. Elk jaar organiseert het Natuur- en milieuteam De Pijp voorlichtingsavonden en excursies om mensen te leren de nestplaatsen van deze vogels te herkennen en in kaart te brengen.

Volgens de flora- en faunawet zijn alle in Nederland in het wild levende vogels beschermd en mogen de nesten tijdens het broedseizoen niet verstoord of opgeruimd worden (art. 11 Flora- en faunawet). Dat zie je ook terug in de bomenverordening. Van 15 maart tot 15 augustus mogen er zonder voorafgaand onderzoek geen bomen gekapt worden, omdat er wel eens nesten in kunnen zitten.

Buiten het broedseizoen staat het iedereen vrij om bij dakherstel en renovatiewerkzaamheden de nesten weg te gooien en de openingen waardoor de vogels naar binnen kwamen dicht

te stoppen. Zo zijn de laatste tien jaar door het vele opknappen en verkopen van oudere huizen talloze nesten verloren gegaan. Het gevolg is bekend: je ziet nauwelijks nog mussen en ook de gierzwaluw wordt steeds schaarser. Sinds kort is echter de Gedragscode Flora- en faunawet Gemeente Amsterdam van kracht. Deze regelt het "zorgvuldig handelen bij ruimtelijke ontwikkeling en bestendig beheer en onderhoud."

De meeste vogels in Nederland bouwen ieder jaar een nieuw nest of nemen telkens een nieuwe holte in bomen of gebouwen in beslag. Een beperkt aantal soorten vogels echter bewoont het nest permanent of keert jaar in jaar uit terug op hetzelfde nest. Voor deze vogels stelt de gedragscode: nesten van koloniebroeders die elk broedseizoen op dezelfde plaats broeden en die daarin zeer honkvast zijn of afhankelijk van bebouwing of biotoop zijn het hele jaar door beschermd. De (fysieke) voorwaarden voor de nestplaats zijn vaak zeer specifiek en beperkt beschikbaar (voorbeeld: Roek, Gierzwaluw en Huismus).

Goed nieuws

En dat is goed nieuws voor de gierzwaluw die soms wel twintig jaar lang op hetzelfde nest terugkomt. Ook voor bijvoorbeeld grote klimopplanten waarin mussen broeden, wonen en slapen biedt deze nieuwe regel perspectief: die mogen dan ook niet meer zo maar van de muren getrokken worden.

De regel stelt dat als het onmogelijk is de nesten te laten zitten er vervangende nestgelegenheid moet worden aangeboden (bijv. nestkasten). Als ook dat niet kan moet er van tevoren een ontheffing gevraagd worden bij het Ministerie van Landbouw en Visserij.

Nu inventariseren!

We moeten natuurlijk even afwachten hoe deze regel in de praktijk gaat werken, maar in principe is elke nestplek die we op de kaart zetten nu beschermd. Dat betekent natuurlijk

ook dat we die plekken het hele jaar door in de gaten moeten blijven houden.

Excursies

Daarom organiseert het Natuur- en milieuteam De Pijp dit jaar extra excursies om zoveel mogelijk gierzwaluw- en huismusnesten in kaart te brengen. Vooral bij gierzwaluwen is het moeilijk de "invieters" te herkennen, maar als je het één keer gezien hebt herken je dit gedrag daarna meteen. Het zou fijn zijn als veel mensen meedoen zodat er in elke buurt in ons stadsdeel een aantal mensen zitten die alarm kunnen slaan als nesten dreigen te worden vernield. Dan kunnen we actie ondernemen om ze te behouden.

De gierzwaluwexcursies zullen plaatsvinden van half juni tot eind juli, 's avonds tussen half negen tot zonsondergang. De nestplekken van mussen zijn makkelijk te herkennen vanaf het voorjaar. De mannetjes lokken de vrouwtjes met een regelmatig herhaald tsielp, tsielp, tsielp voor hun nestplek. Als je dit hoort en die plek in de gaten houdt, zul je ze daar ook in en uit zien vliegen. Zie voor excursies en inventarisaties de agenda en houdt de wijkkranten in de gaten.

Thea Dammen

Natuur- en milieuteam De Pijp



Pleidooi voor groene muren!

Groen in de stedelijke omgeving, zoals bomen en struiken hebben een positieve werking op het welzijn van de mens. Zo blijken mensen te herstellen van stress en vermoeidheid en leidt groen tot minder gezondheidsklachten [Ulrich, 1984].

Andere economische en sociale voordelen van groen zijn voornamelijk toe te schrijven aan minder zwerfvuil, minder kleine criminaliteit en een waarde stijging van het onroerend goed [Steltman, 2005].

Maar planten in de stedelijke omgeving zijn niet alleen goed voor de mens, maar ook voor dieren [Minke, 1982]. Zo zorgt groen tot het aantrekken van o.a.: vlinders en andere kleine insecten, maar ook vogels en eventueel vleermuizen behoren tot de mogelijkheden.

Er zijn meer voordelen toe te schrijven aan het toepassen van verticaal groen, zo kan men denken aan een stukje luchtkwaliteitsverbetering, want biologisch gezien zijn planten in staat om een grote diversiteit aan luchtvervuilende stoffen op te nemen. Als gevolg van deze opname kunnen de concentraties in de omgevingslucht worden verlaagd. Zo worden o.a. gasvormige verontreinigingen omgezet in voedingsstoffen voor de plant en in zuurstof voor mens en dier. En leidt absorptie van fijn stof (Foto 3) tot een verbetering van de luchtkwaliteit. De fijn stoffeeltjes worden hierbij op het blad en/of op alle andere bovengrondse plantendelen afgezet.

Tussen gevel en het aangebrachte groen (zowel bij grondgebonden als niet-grondgebonden systemen) bevindt zich stilstaande lucht. Stilstaande lucht heeft een isolerende werking, gevelbe-

groeiing kan daardoor dienen als “extra isolatie” van de gevel [Minke, 1982]. Ook wordt door gevelbegroeiing direct zonlicht op de gevel verhinderd. Hierdoor wordt de temperatuur ‘s zomers in een woning minder hoog. In de winter werkt het systeem andersom en houdt gevelbegroeiing stralingswarmte van de muren vast. Daarnaast zorgt het dichte bladerdek dat de windsnelheid langs de gevel wordt verlaagd en daardoor mede voorkomt dat de muren afkoelen.

Groene gevels en groene daken koelen lokale temperaturen op twee verschillende manieren. Ten eerste, absorberen de vergroende oppervlakten minder warmte van de zon (verwarmde gevel en dakoppervlakken verwarmen de lucht rond hen op, koele oppervlakten warmen de lucht dus minder op). Ten tweede koelen groene gevels en daken de verwarmde lucht door water te verdampen (voor het verdampen van 1 kg water is 2,5 MJoule aan warmte nodig), dit proces staat bekend als evapotranspiratie.

Bovendien is er nog meer te noemen wat in het voordeel pleit van verticaal groen. Zo kan men denken aan het bestrijden van graffiti op gevels. En mochten de planten toch onder de verf komen dan zorgt de plant automatisch voor de aangroei van nieuwe bladeren. Groene gevels kunnen daarnaast ook op het gebied van esthetica een belangrijke rol vervullen. Doordat de gevel in ieder jaargetijde een ander uiterlijk (met name kleurintensiteiten) krijgt is de gevel steeds vernieuwend (Foto 4).

Het is dus van belang dat architecten, ontwerpers, opdrachtgevers en beleidsmakers zoals gemeente en de overheid bij het ontwerp van gebouwen rekening houden met de mogelijke positieve effecten van groen.

*Ir. M. Ottelé en M.A. Mir, BSc.
(TUDelft, Faculteit Civiele techniek en Geowetenschappen sectie
Materials&Environment)*




Foto 1 en 2: Een traditionele groene gevel en diezelfde gevel met een infraroodcamera bekeken.



Foto 3: Zichtbaar stof op bladoppervlak

Foto 4: De wilde wingerd in het najaar, van groen naar rood.



Kiezen én delen

Nederland heeft als doelstelling om vanaf 2020 minstens 20% duurzame energie te produceren. Er zijn mensen die niet willen wachten op overheid en bedrijfsleven en die zelf aan de slag gaan. Een van die mensen is Eddie Roos uit de Pijp.

Hij is lid van een coöperatieve vereniging voor windenergie, De Windvogel. Hij vertelt waarom hij het belangrijk vindt dat mensen zelf controle hebben over hun energie.

Wat is de Windvogel?

De Windvogel is een coöperatieve vereniging die als doel het plaatsen van windturbines heeft. Wij hebben op dit moment 4 windmolens. De grootste staat bij Ouderkerk aan de Amstel langs de A2.

Hoe werkt het?

Iedereen kan lid worden. Leden kunnen vervolgens aan de vereniging geld uitlenen. Dat geld wordt gestoken in de bouw van windmolens. De leden krijgen over de lening rente die afhankelijk is van de opbrengst van de windmolens.

Dus als lid van De Windvogel heb je je eigen windmolen?

Zo kan je het zien. Je bent mede-eigenaar van de windmolens van de vereniging. Sinds kort kan je als lid zelf stroom afnemen van een van de molens van de vereniging. We hebben op dit moment 1500 leden, en dat aantal neemt snel toe.

Vind je het niet lelijk, al die molens in het landschap?

Het moet wel in goede banen geleid worden en het is goed dat de over-

heid daar nu regels voor ontwikkelt: windmolens kunnen prima op bedrijventerreinen staan, of langs snelwegen en spoorlijnen, en dan in een lijn, niet zomaar lukraak in het landschap. Ik vind bijvoorbeeld de windmolens in het westelijk havengebied niet lelijk. Een rij windmolens langs de A2 of de A10 lijkt me ook mooi.

Zie je ook mogelijkheden in Oud-Zuid?

Misschien is het industrieterrein Schinkel een mooie locatie voor een windmolen. Bewoners van Oud-Zuid kunnen dan meedoen en zo in hun eigen stroombehoefte voorzien.

Waarom doe je mee met de Windvogel?

Klimaatverandering is een reëel pro-

bleem. De Windvogel geeft mij de kans om zelf een bijdrage te leveren in een groter aandeel duurzame energie. Je bent positief bezig: je creëert duurzame energie zodat er minder fossiele brandstoffen nodig zijn. Windenergie past ook in een oude Nederlands traditie. In 15 jaar hebben we dus een enorme schaa sprong gemaakt.

Verlies je zo niet de kleinschaligheid die jou juist zo aanspreekt? Dat gevaar bestaat. Maar het moet ook wel zoden aan de dijk zetten. Je kan wel een klein molentje op je dak zetten, maar dat levert weinig op. Een molen zoals die in Ouderkerk kost twee en een half miljoen euro, maar dan heb je ook stroom voor 1600 huishoudens.

David van Bezooijen
www.windvogel.nl



Bijen in het Sarphatipark

De honingbij is veel in het nieuws. Diverse ziektes bedreigen de bijen met mogelijk kwalijke gevolgen voor landbouw en natuur. Velen staan klaar met mogelijke verklaringen: grootschalige landbouw, nieuwe 'slimme' bestrijdingsmiddelen, geïmporteerde ziekten en mijten.

Het thema is zelfs zo actueel dat het gevoelig is voor een 'hoax', zoals het onwetenschappelijke onderzoek uit India waarbij verdwijnsiekte gekoppeld werd aan de aanwezigheid van UMTS-masten. En of Einstein nu werkelijk de woorden heeft gesproken dat de mensheid ten onder zal gaan als de honingbij verdwijnt, zal wel altijd door de nevelen van de geschiedenis verhuld blijven. Los van de vraag of deze opmerking steek houdt.

Maar waar rook is, is vuur. De honingbij floreert bij een diversiteit in plantengroei. Vreemd genoeg is een (semi-)stedelijke omgeving voor deze bijen interessanter dan monocultures in landbouwgebieden. Net als veel andere diersoorten zegt het wel en wee van het dier of de soort veel over de omgeving. En dat maakt honingbijen interessant.

Darren

De honingbij leeft in een volk met een taakverdeling. De moeder legt de eieren, jonge bijen doen het huishoudelijk werk en ouderen vliegen op stuifmeel en nectar. En de man, de dar, lummelt maar wat aan.

Help mee!


Iedereen kan bijdragen aan een diversere omgeving en zo (honing)bij, hommelmel en andere insecten helpen. De bijenhelpdesk van Arie Koster geeft



veel informatie over stedelijk groen, zowel over openbaar groen als gevel- en balkontuinen. Kijk dus vooral op www.bijenhelpdesk.nl om je te laten inspireren. Verder gaan we dit jaar bij het Groen Gemaal een bijenkast plaatsen waar je in kunt kijken zonder de kast open te maken. Zaterdag 26 juni zal hier een introductie op het wonderde leven van

een bijenvolk gegeven worden. Mensen die zelf willen gaan imkeren kunnen voor een cursus terecht bij de Amsterdamse vereniging ter bevordering van de bijenteelt, zie de agenda op 20 februari.

Oscar Vrij



Biodiversiteit is leven

De aarde krioelt van het leven. Bijna 2 miljoen dieren, planten, zwammen en micro-organismen bevolken onze planeet. Maar het aantal soorten neemt al jaren af en daarom hebben de VN 2010 uitgeroepen tot het Internationaal Jaar van de Biodiversiteit.

Biodiversiteit is al het leven op aarde. De enorme verscheidenheid aan levende organismen is behalve mooi ook nuttig en noodzakelijk. Biodiversiteit zorgt voor schoon water, vruchtbare grond en een stabiel klimaat. Het levert ook voedsel en grondstoffen voor huisvesting, kleding, brandstof en medicijnen. Deze natuurlijke hulpbronnen verschaffen bestaanszekerheid en vormen de basis voor onze welvaart. Biodiversiteit wordt echter ernstig bedreigd. Plant- en diersoorten verdwijnen en ecosystemen raken verstoord. Aantasting van biodiversiteit en de uitputting van natuurlijke



2010 Internationaal Jaar van de Biodiversiteit

hulpbronnen bedreigt uiteindelijk het voortbestaan van alle mensen. Er is in de afgelopen jaren al veel gebeurd om dit tegen te gaan maar het is niet genoeg gebleken. Meer inspanningen van meer partners zijn dringend nodig.

2010 Internationaal jaar van de Biodiversiteit

De VN heeft 2010 uitgeroepen tot Internationaal jaar van de biodiversiteit. Regeringen uit de hele wereld zetten zich in om biodiversiteit te behouden en duurzaam te benutten. Nederland doet dit middels de Coalitie Biodiversiteit 2010. Dit is een landelijk platform waarin overheden, organisaties en bedrijven hun krachten bundelen om de urgentie van het behoud van biodiversiteit onder de aandacht van een breed publiek te brengen.

Kijk op 2010.biodiversiteit.nl voor meer informatie en acties

	CDA	D66	De Groenen	GroenLinks	PvdA
Algemeen en milieubeleid	De gemeente Amsterdam behoudt voortrekkersrol op duurzaamheid en is een voorbeeld voor bedrijven en bewoners. Toepassen Cradle to Cradle-principes in de gemeente.	D66 zet in op een groen en schoon stadsdeel. Er moet ruimte zijn voor initiatieven van buurtbewoners en ondernemers op het gebied van duurzaamheid en groen.	Het terugdringen van luchtvervuiling heeft voor ons de hoogste prioriteit. Maar ook verkeerslawai moet minder. Verder pleiten wij voor consumeren: goed voor het milieu!	GroenLinks werkt aan een duurzame toekomst: door te investeren in een groene economie sparen we het milieu en krijgen we een gezondere leefomgeving.	De PvdA wil meer groen in een rustiger buurt, en een duurzaam inkoopbeleid voor het stadsdeel. We zijn trots op ons milieuvriendelijke stadsdeelkantoor.
Groen	Groen moet positief worden gestimuleerd. Meer postzegelparken, beter onderhoud groen.	Veilige, groene en schone parken horen bij Amsterdam. D66 wil dat groene scheggen en stadsparken behouden blijven en waar nodig opgeknapt worden.	Amsterdam is een groene stad, dat willen wij zo houden. Bomen, parken en groene scheggen zijn de longen van de stad, onontbeerlijk voor onze gezondheid.	GroenLinks wil veel groene daken en groene muren. Parken en plantsoenen worden op hoog niveau onderhouden en ecologisch beheerd.	Iets dat heel hard nodig is: alle parken in Zuid opknappen. Het opgeknapte Vondelpark is een voorbeeld.
Bomen	Meer groen op straat: voor elke twee bomen die gekapt worden, komen er drie terug.	D66 steunt de inspanningen van de stadsdelen om het fraaie bomenbestand in Amsterdam in stand te houden. Ook het onderhoud van parken is hierbij belangrijk.	Bomenkap alleen bij ziekte of dreigend gevaar. Uitzonderingen mogelijk als kap meer veiligheid voor fietsers of meer sociale huurwoningen oplevert.	GroenLinks wil bomen die oud – echt oud – kunnen worden: daarom goede groeiplaatsen en betere bescherming van bestaande bomen.	De PvdA wil meer bomen plaatsen in brede straten. Zoals in de Paulus Potterstraat bij het Museumplein.
Openbare ruimte	Graffiti weg binnen twee werkdagen. Gaten in de weg binnen twee dagen gerepareerd. Opknapt voor straten. Zwerfvuil wordt effectiever opgeruimd.	Het schoonhouden van straten is echt een kerntaak van ieder stadsdeel en een prioriteit van D66. De openbare ruimte moet goed onderhouden en toegankelijk zijn.	In de openbare ruimte moet het goed toeven zijn, dus veel groen en ruimte voor jong en oud en een veel bescheidener plek voor reclame.	GroenLinks wil ruimte maken voor ontmoeten, verblijven, groen, en spelen. Wandelaar en fietser krijgen een betere kwaliteit van de openbare ruimte.	Van de PvdA moet Amsterdam Zuid het mooiste stadsdeel van Amsterdam worden.
Binnentuinen	Binnentuinen groen, bij bebouwing groen dak.	Binnentuinen zijn vaak groene oases in een versteende omgeving. Met bebouwing in binnentuinen moet daarom terughoudend worden omgegaan. Ook het voorkomen van geluidsoverlast verdient aandacht.	Binnentuinen zijn oases voor mens en dier, vooral niet bebouwen!	GroenLinks wil geen bebouwing maar juist verdere vergroening van binnentuinen; door bewoners zelf met hulp van Natuur- en Milieuteams.	Binnentuinen moeten behouden blijven. Binnentuinen mogen niet zomaar volgebouwd worden, daarom verzetten wij ons tegen de vrijgave van bouwregels die de regering wil.
Klimaat	Nieuwe kantoren moeten bij afriften en OV-knooppunten.	Effectieve maatregelen voor CO2 besparing, zoals duurzaam bouwen/renoveren, ruimte voor zonnepanelen/kleine windturbines en een goede infrastructuur voor elektrisch vervoer.	Wij pleiten voor gebruik van duurzame materialen en energiebesparende maatregelen bij nieuwbouw en renovatie, voor zonnepanelen en groene daken.	GroenLinks wil dat Amsterdam Zuid in 2030 klimaatneutraal is. We voorzien in onze energiebehoefte met eigen duurzame energie.	Wij willen klimaatneutrale nieuwen en oudbouw. De door de PvdA ingezette 'Zon op je dak'-regeling voor zonnepanelen is een waanzinnig succes!
Luchtkwaliteit	Bevoorrading winkels niet tijdens de spits. Schoon (elektrisch) vervoer stimuleren.	Milieuvriendelijkere manieren van vervoer moeten worden gestimuleerd en gefaciliteerd. Bijvoorbeeld door het aanleggen van elektrische oplaadpunten. Ook groen heeft een positief effect op de luchtkwaliteit.	Luchtvervuilend verkeer weg uit de stad, meer ruimte voor voetgangers en fietsers. Verder pleiten wij voor alternatieve en milieuvriendelijke vormen van vervoer, ook over water.	GroenLinks vindt openbaar vervoer, autodelen, elektrische auto's en natuurlijk fietsen en lopen prima alternatieven voor het vele vervuulende autoverkeer.	De PvdA wil minder autoverkeer op verkeersaders. We pakken de Van Woustraat eindelijk aan. De Stadhouderskade is opnieuw ingericht en dat levert minder vervuiling op.
Verkeer	Vrijliggende fietspaden naar scholen. Frequenter openbaar vervoer. Terug naar parkeertarieven 2008; meer P+R plaatsen en ondergrondse parkeergarages. Geen uitbreiding betaald parkeren	D66 wil een fijnmazig OV netwerk. Tramlijnen mogen niet verdwijnen. Ook zet D66 in op meer ruimte voor fietsstallingen en uitbreiding van 'Park & Ride' faciliteiten.	Voor fijnmazig openbaar vervoer, veilig fietsen en meer fietsparkeerplekken. Het metrostation Noord/Zuid lijn in de Ferdinand Bol wordt wat ons betreft een parkeergarage of disco.	De voetganger is Koning; de fietser is Koning; GroenLinks wil prioriteit en meer ruimte voor voetgangers en fietsers en minder auto's op straat.	De PvdA wil openbaar vervoer in Buitenveldert, en verkeer veiliger maken. Hoe meer mensen het veilig vinden en de fiets pakken, hoe groener ons stadsdeel.
Afval	Zuid schoon! Extra milieupolitie bij ondergrondse afvalcontainers om zwerfvuil tegen te gaan.	Zwerfafval en troep naast de ondergrondse containers wil D66 voorkomen door goede voorlichting, handhaving en inzet van het stadsdeel.	Wij pleiten voor minder consumptie, dan is er ook minder afval. Verder gescheiden inzameling van plastic en statiegeld op alle plastic flessen, kleine en grote.	Minder verpakking is minder afval. Afval dat reesteert benutten we door scheiding en hergebruik. GroenLinks wil geen afval meer op straat dankzij ondergrondse containers.	De PvdA wil ondergrondse afvalcontainers in heel Oud-Zuid. De Noord-Pijp moet schoner en we gaan fietswrakken aanpakken, want die nodigen uit tot meer afval.

	SP	Vereniging Ons Zuid	VVD	ZPB	VZAB
Algemeen en milieubeleid	De SP wil grote vervuilers aanpakken en van Amsterdam een groene en milieuvriendelijke stad maken.	In het onderwijs veel aandacht besteden aan de mogelijkheden om duurzaam en milieuvriendelijk te leven. Bewoners stimuleren zorgzaam met dieren en groen om te gaan.	De basis is: Beloon Schoon. Stimuleren, faciliteren en goedkoper maken wat duurzaam is en geen linkse duurzaamheidsaanpak van duurder maken, extra regels en verbieden.	U.M.T.S-zendmasten blijvend waken uit woonwijken, geen parkeergarages waarvoor groen in tuinen verdwijnt. Uitbreiding van de groenvoorziening. Per inwoner 75m2 dichtbij huis garanderen. Stop stedelijke verdichting.	Bergen papier voor vergaderingen, ambtelijk brommen en autorijden in de buurt, het past niet bij een milieubewuste stadsdeelorganisatie. Zuideramstelbelangen doet het op de fiets!
Groen	Er komt meer groen op straat: gevel-, boom- en watertuinen, meer vaste bloemen en plantenbakken. Bestaande volkstuinten worden beschermd en waar mogelijk uitgebreid.	Meer struikgewas planten voor nestgelegenheid en schuilgelegenheid voor mussen en andere dieren. Bestaande struiken handhaven. Verwijderde struiken en bosschages op Schinkeleilanden en Israëlskade terugplanten.	Bestaand groen moet goed onderhouden worden. Daarbovenop wil de VVD 5 tot 8 extra postzegelparkjes. De VVD stimuleert initiatieven als geveltuinten.	Groen in het Vondel- en Sarphatipark beter beschermen. Sarphatipark moet Rijksmonument worden. De hekken rondom dit park niet verwijderen. Herplant van vergeten gekapte bomen.	Groen is gewoonweg bepalend voor de leefbaarheid. Gevarieerd, goed onderhouden en functioneel groen is een basisvoorziening. Schouw de buurten met bewoners en laat bewoners meeinrichten!
Bomen	Minder bomen kappen. Gebeurt dit toch dan worden altijd meer bomen teruggeplaatst. Op bouwplaatsen wordt zoveel mogelijk groen gespaard.	Voor iedere gekapte boom er 2 terugplanten. Hardere sancties op illegale kap bomen. Geen bomen kappen voor tijdelijke projecten zoals bij Aalsmeerplein en ondergrondse parkeerkelders.	De VVD wil de komende vier jaar 1.500 bomen planten in Amsterdam Zuid.	Voor elke te kappen boom als compensatie 3 terugplanten. Aanleg extra groen op Schinkeleilanden. Beplantingsplan Olympiaplein uitvoeren. Bomenrij langs de Vossiusstraat herstellen. Kapvergunning Fokkerweg/Archiefterrein intrekken.	De laatste jaren zijn in de Zuidas, midden in Stadsdeel Zuid minstens 1000 bomen gekapt zonder herplant en dat is schandalig! Die herplant moet er van Zuideramstelbelangen komen!
Openbare ruimte	Ruim baan voor voetgangers en fietsers. Straten worden geschikt voor bewoners met lichamelijke beperkingen. Geen aantasting van de groene Amstelscheg: deze geeft adem en rust.	Openbare ruimte groen inrichten. Bij herprofilering bomen behouden. Geen bomen kappen voor aanleg fietspaden. Straten en groengebieden goed schoonhouden. Stimuleer aanleg van gevel- en boomtuinen.	De VVD staat voor een openbare ruimte die schoon, heel en veilig is. De VVD wil een aanvalsplan tegen overlast, rommel en hondenpoep op straat.	Zoveel mogelijk behouden. Geen containersysteem invoeren. Daadwerkelijk naar bewoners luisteren bij herprofileringen. Hiervoor geen bomen kappen. Stadion- en Schinkelhavenplein niet bebouwen. Terugdringen terrassen en verkeersruimte.	Een sober en doelmatig ingerichte openbare ruimte kan mooi en functioneel, sober en doelmatig ingericht, kan goed en betaalbaar worden onderhouden. Geen vermogens in zogenaamde allure-, prestigeprojecten steken ten koste van regulier onderhoud!
Binnentuinen	Binnentuinen blijven groen. Buurtbeheer van openbaar groen en binnentuinen wordt gestimuleerd en ondersteund.	In nieuwe bestemmingsplannen opnemen dat binnentuinen niet bebouwd mogen worden, de bestemming tuinen handhaven. Bij nieuwbouw geen verplichte aanleg ondergrondse parkeerkelders onder tuinen.	Binnentuinen moeten voldoende worden beschermd, zoals met bestemmingsplannen. Ondergronds bouwen in binnentuinen kan wat de VVD betreft, zolang de deklaag dik genoeg is voor begroeiing.	Groen in binnentuinen herstellen, standplaats boom in bestemmingsplannen opnemen. Tuinen niet langer volbouwen. De bestemming tuin niet langer via vrijstellingen opheffen.	Bebouwing van binnentuinen in principe alleen in winkelstraten en altijd en overal in ieder geval voorzien van sedumdaken!
Klimaat	Op het bedrijventerrein de Schinkel komt duurzame energie. Voertuigen van het stadsdeel rijden op duurzame energie. Regels voor zonnecollectoren en windmolens worden vereenvoudigd. Geen terrasverwarming.	Gebouwen energiezuinig aanleggen. Stimuleer gebruik van zonnepanelen. Geen toestemming voor terrasverwarming, dit bevordert de uitstoot van CO2 en is verspilling van energie.	De VVD wil het areaal zonnepanelen vergroten. Als voorbeeldproject wil de VVD de sportfaciliteiten in het Olympisch gebied volledig op zonne-energie laten draaien.	Milieuvriendelijk renoveren en isoleren zonder consequenties voor de huren, aanleg van zonnepanelen-boilers, beperking energie- waterverbruik belonen. Beperken reclame, overbodige straatverlichting en belichten van gebouwen.	Afvalcontainers legen als ze vol zijn scheelt heel veel vrachtwagenkilometers en belastinggeld. Perscontainers onder de grond met 'volwaarschuwing'. Scheiding van afvalstromen betekent meer hergebruik, minder verbranding en ook een lager tarief voor bewoners!
Luchtkwaliteit	Waar het kan worden drukke hoofdverbindingen overdekt of onder tunnel om zo fijnstofverspreiding tegen te gaan.	Stimuleer gebruik van elektrische scooters. Om ring Amsterdam 'Park & Ride' voorzieningen aanleggen en gratis openbaar vervoer, zodat er minder autoverkeer de stad in gaat.	De VVD wil het wagenpark van het stadsdeel emissievrij maken. Het plaatsen van particuliere oplaadpunten voor elektrisch vervoer bij winkels en bedrijven wordt gestimuleerd.	Veel meer volwaardig groen aanplanten. Stoppen met bomenkap. Daarmee het dodelijke fijnstof en het beleid van verstening/verdichting drastisch terugdringen. Schiphol verplaatsen. Milieuregels industrie drastisch aanscherpen.	Inmiddels rijdt de HSL naar Parijs. Ook er gaan er dagelijks 12 vliegtuigen naar Parijs. Moeiteloos de helft van die vluchten kan geschrapt worden. Dat is een werkelijke verbetering van de luchtkwaliteit!
Verkeer	Er moeten meer fietsenstallingen komen. Delen van de Pijp zullen autovrij worden. Zwaar vrachtovervoer wordt binnen de ring zoveel mogelijk geweerd, elektrisch goederenvervoer wordt gestimuleerd.	Streng handhaving op te snel rijden en ander verkeersgevaarlijk gedrag. Ook op wegen die onder het hoofdnet auto vallen 30 km zone invoeren.	De VVD wil goede fietsvoorzieningen, uitbreiding P+R-plekken en een betere doorstroming op hoofdwegen. Zuid moet na het realiseren van de Noord/Zuidlijn een fijnmazig ov-net behouden.	Geen afbouw NZ lijn, behalve naar Noord. Geluidschermen en 80-km op ringA-10. Dokmodel Zuid-as. Bewonersparkeren gratis. Gehandicapten van buiten geen beperkingen opleggen. Gratis openbaar vervoer.	Fijnmaziger openbaar vervoer dat rechtstreeks aansluit op goedkope parkeergarages langs de A10, scheiding van verkeersstromen voor veiliger en dus aantrekkelijker fietsgebruik, kleinschalig ondergronds en automatisch parkeren - deels voor aanpassing van de openbare ruimte op toenemend fietsverkeer.
Afval	Een reinigingsbeleid om het zwerfafval te verminderen. In heel Zuid komen ondergronds afvalinzamelingspunten die vaak geleegd worden.	Meer handhaving op gestort grof afval en te vroeg neergezette vuilniszakken op straat en bij ondergrondse afvalcontainers. Bij grootwinkelbedrijven containers voor plastic flessen neerzetten.	De VVD wil alleen ondergrondse huisvuilinzameling als er een oplossing is voor zwerfvuil en huisvuiltoerisme en alle parkeerplaatsen in de buurt worden gecompenseerd.	Beperking van (plastic) verpakkingen. Aanpak zwerfvuil. Huisvuilzakken inzameling behouden. Slooafval beperken. Afbraak van panden alleen bij instortingsgevaar. Hergebruik van bestaande materialen.	Zie bij klimaat

In het water tussen het Rijksmuseum en de Ceintuurbaan liggen 200 houten vloten die beplant zijn met oever- en moerasplanten. Nu, in de winter, zien ze er niet echt florissant uit met hun verdroogde en bevroren planten, maar straks in mei beginnen ze weer te bloeien met dotters, gele lis, munt en andere prachtige planten. Dan zien we ook weer de meerkoeten op hun rommelnesten.

De waterhoentjes en eenden zitten meestal verscholen onder graspollen. Ook de visstand is door de watertuinen sterk verbeterd.

De watertuinen worden al veertien jaar onderhouden door een ploeg vrijwilligers.

Elke eerste zaterdag van de maand (van 10.30 tot ongeveer 14.00 uur) gaan we er met drie bootjes, lange en korte happers en veel vuilniszakken op uit om de vloten, walkanten en voorzoevers bij de brug weer schoon te maken. Na een paar uurtjes werken sluiten we af met een gezellige lunch. De groep was tien jaar lang erg stabiel. Helaas hebben het afgelopen jaar vier mensen door verhuizing de groep moeten verlaten zodat we nu op zoek zijn naar een paar nieuwe enthousiaste vrijwilligers, die één zaterdagochtend in de maand willen werken aan deze bijzondere groenstrook in onze wijk. Meer informatie: Thea Dammen, Natuur- en milieuteam De Pijp, tel. 400 45 03



Watertuinierders gezocht!

