



Natuur & Milieu

2008

15e keer geveltuintjesdag in De Pijp



10 jaar OpenTuinenDag De Pijp

Heeft u nog mussen?

"Het verse voorjaar"

Colofon

Dit blad wordt gedrukt in een oplage van 50.000 ex. en verspreid in Amsterdam Oud-Zuid.

Uitgave 2008

Stichting Wijkcentrum Ceintuur
Wijkopbouworgaan Zuid-West
Wijkopbouwcentrum Vondelpark
-Concertgebouwuurt

Bijdragen:

Annemiek Schep, Bart Nooij,
Cornelie van der Feen de Lille,
Daniel Kropveld, Hannah Auer,
Hermine Brinkman, Irka
Potsdammer-Anstadt, Jip Louwe
Kooijmans, Lilian Voshaar, Louise
Schaapveld, Maarten Wesselink
Mariëtta de Zorzi, Marjanne de
Jong, Marleen Munnikma, Paul
van den Boogaard, Rob Evers,
Stephen Scholten, Thea Dammen
Toos Kossen, Yolande Manassen

Tekeningen

Herwig Blockx

Fotografie:

Cornelie van der Feen de Lille,
Frank van Dorp, Hermine
Brinkman, Lilian Voshaar, Mariëtta
de Zorzi, Paul van den Boogaard,
Peter Lange, Peter Spruijt, Pieter
Servatius, Project VOED-SAAM,
Stephen Scholte, Thea Dammen,
Toos Kossen

Opmaak:

Lilian Voshaar

Druk:

Dijkman Offset Diemen

Redactieadres:

Gerard Doustraat 133

1073 VT Amsterdam

020-400 45 03 l.voshaar.

nmt@wijkcentrumceintuur.nl

Foto's omslag:

achtergrond Peter Lange

inzet: Frank van Dorp

Inhoud:

15e keer Geveltuintjesdag De Pijp	3
Opgefleurd de lente in	4
Heeft u nog mussen	5, 6
Bijzondere planten in Oud-Zuid	7
Plantenpakketten voor Geveltuintjesdag	8
Gesmolten insecten en super andijvie	9
Drie dames over bomen	10, 11
Geveltuin gevarieerd	12
Mijn tuintje	13
Wij willen ons tuintje terug	14
Word ook bomenridder	14
Duurzaam ruilen met groen	15
Agenda activiteiten natuur- en milieu 2008	16, 17
Tien jaar open tuinen	18, 19
Ti Ta Tuinovernaar	20
Langzaam maar zeker	21
Streekproducten, hype of noodzaak?	22
"Het verse voorjaar"	23
Gierzwaluwenkolonie breidt zich uit	24
Project VOED-SAAM	25
Ieder kind een magic moment	26
Bosuil in het Vondelpark	27
De stad op kinderhoogte	28, 29
Oever Walhalla in opkomst	30
OpenTuinenDag sponsort Groen Gemaal	31
Vleermuizen in onze omgeving	31
Vacatures voor vrijwilligers	32

15e keer Geveltuintjesdag

Ooit begon het met het lichten van een tegel. En toen nog een nog een. Dit staaltje van burgerlijke ongehoorzaamheid werd in het – toen nog – anarchistische wijkcentrum Ceintuur opgepakt en ondersteund.

In De Pijp is het percentage groen per bewoner het laagst van de stad en volgens sommigen zelfs van het land. Dat groen werd door iedereen gemist, maar smalle straten en dichte bebouwing beperkten de mogelijkheden. Tot in de zeventiger jaren een paar bewoners die eerste tegel lichten en een klimplant tegen de gevel aanzetten. Een voorbeeld dat door velen gevolgd werd. Vele bakfietssteams, vaak bemand door krakers, hebben de straten van De Pijp doorgefietst en geveltuinen aangelegd. Nu na vele jaren is het fenomeen geveltuin in Amsterdam Oud-Zuid helemaal ingeburgerd. Met als resultaat dat nu na 15 jaar er meer dan 2200 geveltuinen zijn alleen al in De Pijp.

Goed voor hetmilieu

Een geveltuin verzacht niet alleen al die harde stenen contouren, het is ook goed voor het milieu. Vogels en insecten vinden er voedsel en kunnen er schuilen. Vlinders worden aangetrokken door de bloemen. Net als in een kale woonkamer zorgt een kale straat voor meer geluidsheerlijkheid. Wat doet u in uw woonkamer als er teveel echt is? Juist, u hangt gordijnen op en legt een kleed neer. Datzelfde effect heeft een geveltuin: het zorgt voor geluidsdemping. Daarnaast vangen de bladeren fijnstof van auto's op en binden die. Bovendien heeft een geveltuin een isole-



*Van boven naar onder: Frans Halsstraat zonder bomen en geveltuinen in de 70-tiger jaren, linker en rechterkant; het eerste geveltuintje? en de eerste klimop?
Foto's Frank van Dorp*

rende werking. Het kan er voor zorgen dat u in de zomer het net iets minder warm krijgt dat uw burens.

Goed voor contact

Hoeveel mooie contacten er gelegd zijn door gewoon buiten in je geveltuin aan de slag te gaan. Je maakt eens een praatje over planten en voor je weet organiseer je samen een opschoondag voor je straat of een straatfeest.

Zondag 20 april 10.00 - 16.00 uur

Op de Hoek Gerard Douplein/Quellijnstraat wordt voor de 15e keer de bekende groenmarkt van planten-, vlinder- en kruidenpakketten gehouden, aangevuld met het aanbod van Kwekerij Kalkrijk en de bloemenboot. Verder is een informatiemarkt met allerlei wetenswaardigheden over natuur en milieuprojecten in de buurt. Kinderen kunnen zich uitleven met klei, krijt, een poppenspelster en pannenkoeken eten bij Gijs. Om 10.00 beginnen we met een Sambaband en het aanleggen van de geveltuinen door bakfietsploegen van vrijwilligers terwijl om 12.00 uur het verkopen van plantjes van start gaat. Om 14.00 uur zingt Acappella koor Tati en we eindigen rond een uur of vier, ruimen de boel op en gaan met onze geweldige helpers aan de borrel. Ook meehelpen? Alle hulp is welkom:

Natuur- en milieuteam De Pijp,
Lilian, Rosa of Noortje
400 45 03 of
natuur-enmilieuteam@wijkcentrumceintuur.nl



Opgefleurd de lente in!

Ook elders in Oud-Zuid worden er groenmarkten georganiseerd:

19 april 10.00 – 15.00 uur Hendrik Jacobszstraat

19 april 10.00 – 16.00 uur Olympiaplein inclusief ministreekmarkt

19 april 10.00 – 16.00 uur Legmeerplein

**20 april 10.00 – 16.00 uur De Pijp
Gerard Doustraat/
hoek Quellijnstraat**

De geveltuinendag in Oud-Zuid is elk jaar weer een feestje voor grote en kleine natuurliefhebbers. In de Vondelpark-Concertgebouwbuurt wordt dit jaar alweer voor de negende keer een groenmarkt georganiseerd.

Op zaterdag 19 april kunt u tussen 10 en 15 uur onder het genot van een muzikje, een hapje en een drankje buurtgenoten ontmoeten, plantjes kopen en aarde ophalen voor uw geveltuin.

Uw stek voor een goed doel

De geveltuinendag heeft tot doel om de straten groener te maken. Naast informatie, plantenverkoop en 'groene activiteiten' kunt u informatie krijgen over het adopteren van plantsoenen. De vrijwilligers van de Natuur en Milieugroep Vondelpark-Concertgebouwbuurt werken op deze dag enthousiast mee aan een groene buurt. Zij adviseren u bij het kiezen van de planten voor uw geveltuin. Voor een klein bedrag kunt u een plantenpakket kopen voor een zon- of een schaduwgeveltuin. Dit jaar zijn er ook weer speciale vlinderpakketten waarmee u vlinders naar uw tuin kunt lokken. Goed voor de natuur en leuk om naar te kijken! Wegens groot succes is er dit jaar ook weer een plantenbeurs. Hier kunt u overtollige stekjes of plantjes doneren, of u kunt er nieuwe plantjes kopen voor een zacht prijsje. De opbrengst van de plantenpakketten en de plantenbeurs gaat naar een goed doel.

Kinderactiviteiten

Voor kinderen is er van alles te doen op de geveltuinendag. Lekker spelen met aarde, zand en schepjes is natuurlijk altijd leuk. Het schminken van een bloemetje of beestje op je gezicht is natuurlijk helemaal te gek. Zelf kunnen de kleintjes hun talenten uitleven op het beschilderen van plantenpotten. De milieuvriendelijke verf is gratis ter beschikking gesteld door de plaatselijke verfwinkel.

Bakfiets

Heeft u een geveltuin aangevraagd en bent u slecht ter been? Of maakt u liever gebruik van een schoon vervoermiddel voor uw aarde? Dan kunt u bij het wijkcentrum vragen om hulp. Op 21 april staan enkele vrijwilligers klaar om de aarde per bakfiets – in ruil voor een kleine bijdrage aan het goede doel - naar uw geveltuin te brengen.

**Meer info: Cornelia van der Feen
662 82 37
wocvpc@xs4all.nl**



Heeft u nog mussen?

De huismus is sinds de tweede helft van de jaren negentig in de steden met 50 tot 80% afgenomen en staat sinds 5 november 2004 op de Rode Lijst van de Nederlandse broedvogels. In 2001 telden we het aantal mussen in Amsterdam. In Oud Zuid werden er 752 gemeld. Ze nestelden en sliepen in de klimop en bruidssluiers, die de laatste jaren allemaal bij het opknappen van de woningen van de muren zijn getrokken. Sindsdien zie ik er geen één meer op straat.

In de nieuwe Nota Dierenwelzijn van het stadsdeel staat een paragraafje over de mus. Het stadsdeel zoekt de oplossing in het creëren van rommelige plekken om de leefsituatie voor dieren te bevorderen, bijvoorbeeld door de aanleg van takkenrillen. Verder stellen ze voor bewoners te stimuleren nestkastjes op te hangen. Huismussen kunnen hier broeden, in plaats van onder dakpannen.

Over deze nota vroeg ik Jip Louwe Kooijmans van de Vogelbescherming Nederland om commentaar. Hij schreef: "Zoals bij alle vogelsoorten zijn in de biotoop van de huismus drie aspecten van belang: nestgelegenheid, voedsel en veiligheid. Als deze drie zaken in orde zijn kan de soort er voorkomen. Vanzelfsprekend heeft elke soort, zo ook de huismus, zijn eigen specifieke wensen

Een relatie tussen huismussen en takkenrillen zal er wel zijn, maar ik ken er geen verhandelingen over. De term 'overhoekjes' die vaak in relatie met huismussen wordt gebruikt doelt op plekken waar onkruid blijft staan. Op het onkruid zitten bladluizen die het belangrijkste voedsel zijn voor

de jongen in de eerste twee weken van hun leven [de nestfase]. Bij een tekort aan bladluizen en andere langzame kleine insecten neemt het broedsucces van de huismus af. Het stedelijk groen is tegenwoordig vaak afwezig en indien aanwezig van dergelijk [gekunsteld] hoge kwaliteit dat bladluizen ontbreken. Vaak gaat het om uitheemse plantensoorten, waar inheemse insecten niet op kunnen leven. In de rest van hun leven zijn huismussen weinig kieskeurig als het om eten gaat. Bij voorkeur zitten ze op plaatsen waar een constant voedselaanbod is. Kinderboerderijen en dierentuinen zijn de laatste bolwerken van huismussen in het stedelijk gebied.

Takkenrillen kunnen wel voorzien in dekking voor mussen, een tweede essentieel onderdeel van het huismussen habitat. Maar een begroeide gevel of schutting is beter, bijvoorbeeld met een altijd groene plant zoals klimop, maar een dichte bosrank [clematis], bruidssluiers of kamperfoelie volstaat ook.

Huismussen zijn bijzonder vindingrijk als het gaat om het vinden van een nestplaats. Ze nestelen in holtes bij voorkeur in huizen, maar ook wel in nestkasten en bij hoge uitzondering bouwen ze zelf een bolvormig nest in een dichte struik.

Al deze voorzieningen zijn eenvoudig te treffen, maar daarmee is de huismus nog niet terug!

Huismussen zijn niet alleen standvogel, maar –eenmaal gesetteld– zeer honkvast. Gedurende het hele leven beweegt de huismus zich binnen een gebied van een paar honderd meter en in het broedseizoen nog veel minder dan dat. Nest, voedsel en veiligheid moeten binnen een straal van enkele meters bij elkaar liggen. Daarbij komt dat huismussen altijd in kleine kolonies nestelen die onderling wel met elkaar uitwisselen [hierbij gaat het voornamelijk om jonge vogels]. Gezien de geringe afstand die mussen afleggen, mogen de kolonies niet te ver uit elkaar liggen. Dan ontstaan geïsoleerde populaties als een soort eilandjes. Kolonies met minder dan 10 paar hebben over het algemeen een te gering broedsucces om te zorgen voor voldoende aanwas en sterven langzaam uit. Kolonies met meer dan 25 paar zijn in de regel wel selfsupporting en van hier vindt uitwisseling plaats met de kleinere kolonies in de omgeving.



6 Dit in ogenschouw nemend komt het er voor A'dam zuid dus op neer om eerst de laatste huismussenbolwerken te lokaliseren. Als het werkelijk de bedoeling is de mussen terug de woonwijken in te lokken zal met een onderlinge afstand van 200 [hooguit 500] meter aan de hierboven beschreven voorwaarden moeten worden voldaan."

Mussenvide

Een andere belangrijke ontwikkeling op mussengebied is de uitvinding van de mussenvide.

Op 3 april jl. overhandigde directeur Fred Wouters van Vogelbescherming Nederland tijdens de BouwRAI de eerste meter Vogelvide aan minister Ella Vogelaar van VROM.

In een unieke samenwerking met Vogelbescherming Nederland ontwikkelde de firma MONIER, marktleider in dakpannen en daksystemen, de vogelvide. De minister wordt hulp gevraagd bij het redden van de huismus door het Bouwbesluit aan te passen. In plaats van vogelschroot zou de vogelvide de norm moeten worden. Er dient in het algemeen meer rekening te worden gehouden met vogels die voor hun nestplaats afhankelijk zijn van gebouwen om te broeden

De minister wordt hulp gevraagd bij het redden van de huismus door het Bouwbesluit aan te passen. In plaats van vogelschroot zou de mussenvide de norm moeten worden. Er dient in het algemeen meer rekening te worden gehouden met vogels die voor hun nestplaats afhankelijk zijn van gebouwen broeden

Wat kunnen wij als bewoner doen om de mus terug te krijgen in onze straten? In de eerste plaats is zal het belangrijk zijn een beeld te krijgen van de plekken waar nu nog mussen zitten. Van daar uit kunnen we proberen met het plaatsen van vogelvides en nestkasten de jonge vogels zover te krijgen dat ze in de buurt van hun oude kolonies gaan nestelen. Daarnaast kunnen we wat meer struiken, heggen, klimmers en inheemse planten aanbieden in de tuinen en tegen de muren. Samen met de huurteams, het wijksteunpunt wonen en de gierzwaluw-werkgroep kunnen we woningbouw-

corporaties en particuliere huiseigenaren vragen vogelvides onder de onderste rijen dakpannen te plaatsen. En als we dan ook nog het hele jaar door voeren met onkruidzaden en rauwe rijst is er ene goede dat we over een paar jaar weer kunnen wakker worden met het vertrouwde getijp van de mussen in de dakgoot.

Oprichten mussenhulpgroep?

Voor het uitvoeren van al dit soort activiteiten zijn veel enthousiaste mensen nodig. Op 15 mei a.s. is er een avond op Wijkcentrum Ceintuur. Lees meer hierover in de agenda op pagina 16-17.

Thea Dammen
Jip Louwe Kooijmans



Bouwbesluit

De Vogelvide houdt rekening met de voorschriften in het Bouwbesluit, dat verplicht om openingen in gebouwen groter dan 10 mm dicht te maken. Onder daken gebeurt dit momenteel door het aanbrengen van vogelwering. Producten die voorzien zijn van een lange kunststof kam verhinderen dat huismussen een nest kunnen bouwen onder de pannen. Sinds de komst van het Bouwbesluit zijn honderdduizenden woningen in Nederland voorzien van vogelwering. Als dit doorzet zullen uiteindelijk vrijwel alle Nederlandse daken ongeschikt zijn als broedplaats voor de huismus. Onbedoeld heeft het Bouwbesluit bijgedragen aan de dramatische achteruitgang van de soort.



Mussenvide

De Vogelvide wordt aangebracht bij de onderste rij pannen op het dak, ter hoogte van de dakvoet. Simpel gezegd is het een platte nestkast van kunststof die over de gehele breedte van het dak kan worden aangebracht. Op maat gemaakte invliegopeningen bieden huismussen toegang tot hun onderkomen. De in kolonie levende vogels kunnen met meerdere tegelijk een nest bouwen in de vide. De Vogelvide voldoet zowel aan de eisen van de huismus als van het Bouwbesluit en kent een aantal geïntegreerde functies zoals:

- past onder alle soorten pannen en op alle soorten pannendaken;
- waarborgt een goede ventilatie van het dak;
- voorkomt dat vogels verder onder de pannen kruipen, zodat vervuiling wordt tegengegaan;
- duurzaam en eenvoudig, zowel in de professionele bouwwereld als door particulieren toe te passen.

De Vogelvide is de afgelopen jaren met goed resultaat getest in Noordwijk, Amsterdam, Alkmaar en Hardenberg.

Bijzondere planten

gevonden in 2007 in Oud-Zuid

Ook in 2007 is Amsterdam onderzocht door leden van Floristisch Onderzoek Nederland (FLORON) afdeling Groot-Amsterdam (www.frontlinie.nl/floron) en de Werk- en adviesgroep Muurplanten met behulp van de Plantenwerkgroep van de Koninklijke Nederlandse Natuurhistorische Vereniging (KNNV) afdeling Amsterdam (www.knnv.nl/amsterdam) op bijzondere, spontaan opkomende, planten. Hierbij het overzicht van vondsten.

Vorig jaar was er een artikel over 'Smulmuren' in de Natuur- en Milieuspecial. Nu lijkt het of je ook 'van de straat kan eten'. Op de Ruysdaelkade groeide **Witte kool**. In de P.L. Takstraat groeit al meer dan 10 jaar een **Vijgenboom** met vijgen. Enige jaren geleden groeide op de Jozef Israelskade een **Courgette**.



Witte kool (foto: Paul van den Boogaard)

Regelmatig vindt men tussen de straatstenen een tomatenplant met vruchten.

Wettelijk beschermd

Tongvaren groeit op vochtige muren en is gevoelig voor vorst en droogte. Gevonden op de kademuuren van de Boerenwetering, Noorder Amstelkanaal en de Singelgracht.

Rode Lijst (bedreigd in voortbestaan):

Muurhavikskruid groeit op koele, beschaduwde plaatsen en bloeit geel. Deze zeer zeldzaam voorkomende plant werd gevonden op de Ruysdaelkade.

Ruige Anjer zeer zeldzaam voorkomende plant met roze kortgesteelde bloemen met behaarde bladen groeiend op open droge grasgrond. Gevonden op de Jozef Israelskade.

Zachte Naaldvaren is een zeer zeldzaam voorkomende varen, die groeit op vochtige kalkrijke grond of muren. Gevonden op de Westlandgracht.

Inburgerend (uitheemse planten, die hier na winters in leven blijven)

Walstroleeuwnek is een Zuid-Europese plant, die groeit op zonnige stenige, voedselarme plaatsen, zoals de Jozef Israelskade.



Tongvaren (foto: Paul van den Boogaard)

Slaapkamergeluk groeit op beschaduwde, vochtige, stenige plaatsen vaak in grote aantallen. Gevonden op de Ruysdaelkade en al jaren spontaan groeiend in de tuin voor de Oranjekerk aan de Tweede van der Helststraat.

Tapijtbloem (in het boek Stadsplanten nog **Guianakruid** genoemd, in Heukels Flora niet). Zuid-Afrikaanse tuinplant met 5 lobbige (wit, blauw of roze) bloemen met gekarteld blad en harige stengel. Gevonden op het Roelof Hartplein.

Recent ingeburgerd

Gevlamde Fijnstraal plant uit Zuid-Amerika met opvallend roodachtige omwindselbladen groeiend op droge, warme zonnige plaatsen, zoals op de Hobbemakade en in de Vincent van Goghstraat.

Donzige Klaproos is een plant uit het Atlasgebergte van Marokko en bloeit met oranje bloemen en met donzige bladeren groeit langs zonnige muren. Gevonden in de Paletstraat, Rustenburgerstraat en Henrik de Keijserstraat.

Zilverkruiskruid is een witviltige plant van de familie van Compositieten, die in de zomer bloeit. Gevonden op de Ruysdaelkade.

Droplant (in Stadsplanten nog Anijsplant genoemd) ruikend naar drop en anijs. (nog niet in Heukels' Flora vermeld). Gevonden op de Schinkelhavenkade.

Paul van den Boogaard

Beschrijving met behulp van de boeken: 'Stadsplanten' geschreven door Ton Denters. ISBN: 9059560752 en 'Heukels' Flora van Nederland' ISBN: 900158344X



Gevlamde Fijnstraal (foto: Paul van den Boogaard)

Welke plantenpakketten op Geveltuinendag?

Voor de liefhebbers van tuinboeken of het internet, hier alvast de lijst met planten zoals ze uitgezocht* zijn voor de geveltuin pakketten. Zo kunt u ze vast allemaal opzoeken en zich voorstellen hoe mooi dat straks in uw geveltuin zal staan te pronken. En tegelijk steunt u daarmee ons goede doel.

In het schaduw pakket hele mooie planten dit jaar

De eerste in het jaar is de **sneeuwroem**, (*Chionodoxa forbesii*), een klein voorjaarsbolletje al snel gevolgd door de **akelei** (*Aquilegia vulgaris*) de prachtige paarse waar zo'n mooi gedicht over is geschreven door Ida Gerhart. Zij beschrijft hoe Durer de Akelei schildert. <http://www.boekgrlrls.nl/WoensdagGedichtdag/GerhardtKomrij.htm>

Tegelijkertijd gaat de **salomonszegel** (*Polygonatum multiflorum*) bloeien met hangende witte bloempjes een plant die zich (heel langzaam) door wortelstokken uitbreidt.

In de zomer bloeien de **gele vingerhoedskruid** (*Digitalis lutea*) wat kleiner dan de gewone vingerhoedskruid met zachtgele bloemen. Het **havikskruid** (*Hieracium aurantiacum*) ook weer een plant die zichzelf uitbreidt. Het havikskruid doet dit meer op de manier die ook de boterbloem gebruikt met bovengrondse uitlopers.

Luzula luzuloides, de **witte veldbies**, is een sierlijk grassoortje van de bosrand halfschaduw. Dus een beetje vooraan zetten zodat ie toch zoveel mogelijk licht krijgt.

De **Tradescantia andersoniana**, de **een-dagsbloem**, dit is letterlijk ieder bloempje bloeit slechts één dag, toch bloeit de plant wel van juni tot ver in de herfst. De **Tricyrtis formosana**, de **armelui's orchidee** is bijzondere plant voor een mooi plaatsje. Let bij deze plant wat extra op het water geven, hij zal je belonen. Nou en dan weer een grote favoriet de **herfstanemoon**, die vaak al ver voor de herfst begint te bloeien en dan zo'n twee maanden doorbloeit, geweldig voor een schaduwplant.

In de zonpakketten

Om te beginnen natuurlijk een **stokroos** (*Alcea rosea*) en als het goed is gaan ze rood bloeien. Knip eens eind juni de top uit uw bloeistengel en zie lager aan de stengel nieuwe scheuten ontstaan. Oh en dan één van mijn favorieten en bolgewas, de **Crocsmia Lucifer montbretia**. In de loop der jaren kan dit kleine plukje uitgroeien tot een hele bos. Langbloeiend tot flink in de herfst.

Liefdesgras, dat is wel leuk om daar op 14 februari iets over te mogen schrijven, helaas kan ik nog niet vinden waarom het liefdesgras heet. De bloeipluimen van **Eragrostis curvulan** kunnen wel tot ruim een meter uitgroeien en blijven tot ver in de winter rechtop staan.

Het **zonnekruid**, **Helenium hybride**, is een mooie geel bloeiende plant. De naam Helenium is afgeleid van Helios; de Zonnegod, kortom veel zon dus voor de Heleniums.

Lysimachia clethroides een prachtige **wederik**, die al in het begin van de zomer bloeit met witte bloempjes. De plant verbreidt zich door uitbreiding van de wortels en vormt zo een heel veldje. Na een paar jaar kunt u stukjes ruilen op het Groen Gemaal in het Sarphatipark.

Mirabilis jalapa ook wel **nachtschone** genoemd. Een knolplant die in één zomer tot een kleine bloeiende struik uitgroeit en dan in de winter weer helemaal ver-

dwijnt. Wat extra compost in het najaar. Met deze warme winters de knollen gewoon laten zitten.

Rudbeckia nitida, deze **zonnehoed** kan wel tot 2 meter hoog worden, dus wel goed bedenken waar je hem neerzet.

De **fijnstraal**. **Erigeron karvinskianus** is een bodembedekkertje met een madeliefvormig bloemetje en als hij zich thuisvoelt zal ie zich vrolijk tussen de tegels uitzaaien.

Linaria purpurea, deze paars bloeiende **vlasleeuwebek**, mijn absoluut favoriete plant van het laatste jaar, kan wel tot één meter uitgroeien en dan is armere grond een betere reden om groot te worden dan rijke grond. Waarschijnlijk zaait ie zich vanzelf uit in het tuintje van uw buren. Hiep hoi de hele Pijp vol Linaria en Erigeron en Campanula's en Stokrozen

Toos Kossen

*Onder voorbehoud, bij levend goed kun je nooit zekerheid geven.



Boven Crocsmia en onder Linaria met Erigeron. Foto Toos Kossen



Gesmolten insecten en superandijvie

In Buurtcentrum De Pijp vinden allerlei natuuractiviteiten plaats voor kinderen en volwassenen. Hieronder worden drie activiteiten beschreven.

Superandijvie

Tijdens de tuinclub voor kinderen wordt er veel gewroet in de aarde op het dak van de binnentuin achter Buurtcentrum De Pijp. De kinderen hebben een klein stukje grond waarop zij hun eigen zonnebloemen, boontjes, worteltjes en uien opkweken. Dat is nog niet zo makkelijk als het lijkt. Want je moet best veel doen om te zorgen dat de planten het naar hun zin hebben. Goed zaaien is al een kunst op zich. Als je de zaden te diep zaait komt er niets op. En als het dan opkomt liggen er tientallen slakken op de loer. Dat betekent slakken op de composthoop zetten en hindernissen maken zodat ze niet de nieuwe plantjes opeten. Onkruid wieden is eigenlijk best een leuk karwei als je eenmaal weet wat onkruid is en wat niet. Je zit heerlijk buiten in de tuin en kunt tijdens het wieden lekker kletsen als je wilt. En zo zijn er nog verschillende andere klusjes voordat je kunt gaan oogsten. Na al dat werk en een beetje geluk leidt dat soms tot superandijvie. En daar mag je dan terecht super trots op zijn.

Gesmolten insecten

Op het programma voor de volwassenen staat o.a. een excursie naar de prachtige Hortus bij het VU ziekenhuis. Deze Hortus is wat minder bekend dan de Hortus aan de Plantage Middenlaan maar zeker

een bezoek waard. Behalve van alle planten buiten kun je in het winterseizoen in de verschillende kassen genieten van een grote collectie cactussen, vetplanten, orchideeën en vleesetende planten. In oktober hebben de kinderen die als vrijwilliger helpen in de tuin een uitstapje gemaakt naar deze Hortus. Zij genoten vooral van de vleesetende planten. Ze wilden amper stoppen met de opdracht om een vleesetende plant na te tekenen en te beschrijven. Zoals Deusa (10 jaar) schreef: ".... de plant heet *Nepenthes mixta*. Het is een soort beker in vorm van een peer. Hij is ongeveer 3 jaar oud en hij is rood en groen van kleur. En onder in de kelk zit zoetig water wat de insecten aantrekt. Als de insecten in het zoetige water vallen smelten ze en dan drinkt de plant de gesmolten insecten op." Voor volwassenen staan er verschillende excursies op het programma.

Geurende basilicum

In april jeuken de handen van veel mensen om aan de slag te gaan met nieuw tuingoed. Zeker op een zonnige zaterdag is het plotseling druk in de tuincentra. We willen graag tussen bloeiende en of geurende planten op ons balkonnetjes zitten ontbijten of genieten met een wijntje. Een zonnig balkon is uitstekend geschikt voor de opkweek van kruiden als tijm, salie, bieslook, peterselie en basilicum.

Om mensen praktische tips te geven over de verzorging van balkonplanten en ter inspiratie wordt er in april een korte cursus gegeven van twee avonden. Daarnaast komt er een dia-lezing over balkonplanten.

Natuuractiviteiten in Buurtcentrum De Pijp

Leuke en interessante natuuractiviteiten voor kinderen en volwassenen in Buurtcentrum De Pijp:

- * tuinclub voor volwassenen
- * tuinclub voor kinderen
- * natuurclubjes en natuurknutselmiddag voor kinderen
- * natuurexcursies voor volwassenen
- * natuurlezings voor volwassenen
- * balkonplantencursus voor volwassenen
- * vakantie-activiteiten voor kinderen

Stephen Scholte

*natuureducatief medewerker
Buurtcentrum De Pijp
Tweede van der Helststraat 66
570 96 40 s.scholte@combiwel.nl*



Mijn mooiste boom

Mijn mooiste boom bestaat niet meer. Toch denk ik nog vaak aan hem. In 1968 kwam ik op de Van Tuyll van Serooskerkenweg vlakbij het Olympisch Stadion wonen. Wij waren dolblij in die tijd met deze woning die geschikt was voor een gezin met twee kleine kinderen. Er was een klein maar zonnig balkon op het zuiden en ik begon daar vrijwel direct allerlei méditerrane planten uit te proberen. In de tegenover ons liggende achtertuin stond een volumineuze kastanjeboom, die bij de bevrijding in 1945 gepland was, maar dat hoorde ik pas later. Vanaf het eerste moment volgde ik de boom in zijn groei en wisselende verschijningsvorm, al naar gelang de seizoenen. Er was intussen iets niet helemaal normaal meer met mij, ik bleek verliefd op de boom geworden te zijn. Ja er waren overal bomen in de stad en ik keek ook naar ze,maar dit was anders!!



Jaren heb ik in de lente van z'n lichtgroene tooi genoten van z'n kaarsen en het langzame verkleuren naar het donkergroen. 's Zomers hadden we feesten, we waren jong, de balkondeuren stonden open en de boom leek zijn wortels wel bijna achter onze welgevulde tafel in de grond te hebben staan. Buren en huizen waren onzichtbaar.

Vanzelfsprekend stond hij daar jaar in jaar uit! We werden samen allemaal ouder. Tot de middag dat ik niets vermoedend thuis kwam, mijn man deed al wat eigenaardig bij het opendoen. De boom was in de luttele uren dat wij beiden weg waren gekapt!!!!

Een niet te beschrijven verdriet en woede maakte zich van mij meester, ik was letterlijk in de rouw! En niet voor even! Ik keek maanden in een gat, het gat waar de boom had gestaan. Als troost kreeg ik van mijn man het boek "Alle Bomen van de Wereld". Het was een lief gebaar. Ik heb de boom echter jaren gemist en nog steeds als ik nu maar ergens het geluid van een zaag in ons blok hoor ben ik de eerste die vraagt of er wel een kapvergunning is. Zonodig dien ik een bezwaarschrift in of laat ik zelfs de politie komen. Ik geniet nog steeds van bomen en herken de émoties bij anderen rond het kappen van bomen, of het nu gaat om de boom van Anne Frank of bomen die moeten wijken voor welke ingreep in wijk of stad dan ook! Ik heb nog steeds een oude foto van mijn mooiste boom in al zijn glorie!

Irka Potsdammer-Anstadt

Een boze droom

Als voorzitter van de Vereniging Vrienden van het Beatrixpark houd ik mij noodgedwongen regelmatig bezig met kapvergunningen en het pleiten van behoud van bomen.

Het Beatrixpark valt tegenwoordig onder stadsdeel Zuider-Amstel en het hele

bestuur houdt de publicaties van het stadsdeel nauwlettend in de gaten.

Zo'n vijf tot zes jaar geleden had ik me namens de vereniging weer eens erg druk gemaakt over een aangevraagde kapvergunning voor een aantal bomen in het park. Het was vrij laat geworden en ik viel in een diepe slaap. Plots hoorde ik een motorzaag: er werd toch weer een boom omgezaagd! Eerst dacht ik dat ik droomde, maar het geluid kwam toch echt van buiten.

Ik keek uit het raam en zag dat er voor de deur twee grote iepen (??) werden omgezaagd. Ik stoof naar buiten en hoorde dat dit was in verband met de herprofilering van de Stadionweg. Een telefoontje naar het stadsdeel leerde dat er inderdaad een kapvergunning was aangevraagd voor deze bomen. Er was geen plicht tot herplanten, want ze stonden in de weg en zouden het zicht van het afslaand verkeer richting Diepenbroekstraat belemmeren.

Toen de werkzaamheden voor onder andere een vrijliggend fietspad en een aparte afslag met verkeerslichten voor auto's waren afgerond stond er opeens op de plaats van een van de bomen een vreselijk groot fel verlicht reclamebord (hoe heet dat?). Het nam werkelijk alle zicht weg en kan bovendien de automobilisten ook nog eens afleiden. Ik heb meteen een boos telefoontje gepleegd naar het stadsdeel en een boze brief erachteraan geschreven: twee bomen kappen omdat ze het uitzicht belemmeren en dan ook nog eens zo'n verschrikkelijk reclamebord durven plaatsen. Als het niet snel zou verdwijnen zou ik dit om laten zagen.

Twee telefoontjes en drie weken later was de reclamezuil verdwenen. Later 'groeide' er op die plek nog een prullenbak, maar die mocht kennelijk ook daar niet blijven staan.

En nu maar hopen dat alle afslaande automobilisten altijd de rechtdoorgaande fietsers zullen blijven zien.

Marleen Munniksma



De tranenden

Ik woon in een portiekwoning, op driehoog, met uitzicht op een kleine binnentuin. Mensen die bij me op bezoek komen zeggen vaak dat onze binnentuin een Italiaanse sfeer heeft. Zelf vind ik de binnentuin vooral erg mooi vanwege het vele groen en een paar hoge bomen die er staan. Zo is er een grote berk en een enorme paardenkastanje. De kastanje nam zoveel licht weg voor de bewoners van de huizen erachter dat hij gekapt mocht worden. Helaas voor de mussen die er 's nachts slapen en die we nooit meer gezien hebben.

De meest bijzondere boom in onze binnentuin is de tranenden, ofwel pinus strobus. Deze boom is zo groot dat hij boven de daklijst uitkomt. Als het regent worden zijn takken zo dunnetjes als een nat rillend hondje. Hij ziet er dan heel

treurig uit, vandaar misschien zijn naam. De buurvrouw van de benedenwoning in wier tuin hij staat, was vorig jaar bang dat hij bij storm zou omwaaien en haar huis zou beschadigen. Zij vroeg zich af of de tranenden gekapt zou mogen worden. Er kwam een man van het stadsdeel langs om de boom te bekijken. Hij gaf een verrassend oordeel: De tranenden is vrij zeldzaam in zijn soort. Dit exemplaar is mooi van vorm en heeft een goed ontwikkelde kroon. De boom bleek voldoende stevig te staan en met subsidie van het stadsdeel zou extra grond rond de wortels gestort worden om hem nog wat meer steun te geven. Gevaar voor het huis bleek er dus niet te zijn en, sterker nog, wij hadden ineens een bijzondere boom in onze binnentuin!

Dat de tranenden zeldzaam is ligt in elk geval niet aan zijn vruchtbaarheid. Een paar jaar geleden stond er op ons dakterras namelijk plotseling in één van de potten een piepklein tranendennetje! Dit stekje heb ik gelijk in een eigen potje overgeplant. Net als de grote tranenden maakt hij elk jaar een kring van takken erbij en wordt zo gestaag groter. Ik heb hem al een keer in een ruimere pot gezet om hem de kans te geven flink door te groeien. En sinds twee jaar staat er om de hoek van ons huis aan de Stadionkade bij één van de geveltuinten zomaar nog een tranenden-stekje in een potje!

Misschien kan het stadsdeel over enkele jaren wel pochen op de grootste populatie tranendennen van heel Nederland!

Hermine Brinkman
Wodanstraat



GEVELTUIN GEVARIEERD

Sinds er 15 jaar geleden in het meest anarchische gedeelte van ons mooie stadsdeel, de Pijpdus, tegels werden gelicht om clandestiene tuintjes aan te leggen is er veel veranderd. Het begrip Geveltuin is inmiddels bij iedereen wel bekend.

Jaarlijks organiseren de drie wijkcentra een speciale dag ter promotie van dit kleine stukje stadsgroen. Er worden zelfs prijzen uitgereikt voor de Mooiste Geveltuin. Kortom, de Geveltuin is een begrip geworden.

Bezitters van een geveltuin richten die naar eigen inzicht in. Voor de één 'n keurig stukje met afrikaantjes, petunia's en violen, de buurman kan juist weer van vol en weelderig houden.

Jammer eigenlijk dat de tuin er maar een paar maanden per jaar zo bloeiend en bloesemend bij staat.

Net zoals bij een 'echte' tuin moet er eigenlijk sprake zijn van een opbouw; voor het vroege voorjaar bijvoorbeeld kunnen er bollen zoals sneeuwkllokjes, krokussen en hyacinten in worden gepoot en ook het nieskruid (Helleborus) en de schoenlappersplant (Bergenia) is een hele vroege bloeier. Maar dan?

De jaargetijden zijn af te lezen aan de planten en struiken. Door een goede opbouw van het sortiment ontstaat variatie, structuur, kleur en geur. Veel ruimte hebben we helaas niet in de geveltuin. Door gebruik te maken van zelfklimmende heesters, bodembedekkers, groenblijvers, bollen, vaste planten, éénjarige soorten en polvormige siergrassen ontstaat er toch een gevarieerd beeld. Vaak blijkt de soortkeuze onjuist te zijn. Te hooggroeiende of te breed wordende heesters domineren de geveltuin en verdringen de kleinere soorten. Het goed uitgraven en diep vullen met teelaarde is van essentieel belang. Hierna is er een ontelbare hoeveelheid gewas dat toegepast kan worden bij gevels op het westen, zuiden en oosten. Voor een gevel op het noorden is het wat lastiger om bloeiende

soorten te vinden. We moeten het dan wat meer zoeken in de heesters. Toch is niets onmogelijk.

De opbouw van het sortiment in groeiwijze in een geveltuin bepaalt de prettige gevarieerde aanblik. We kunnen denken aan lage bodembedekkende planten en heesters met daarin vroegbloeiende narcissen of een enkel hoger soort. Daarnaast een hogere opgaande heester of een groenblijvende geknipte vormstruik. Er kunnen bepaalde plekjes vrijgehouden worden om elk voorjaar éénjarige planten bij te zetten. Siergrassen op de voorgrond doen het ook goed, juist ook omdat ze in de winter hun bruin geworden sprietten tonen. Er is altijd wat te zien. Het is leuk om een educatief experiment te houden: laat de kinderen een wortel of ui of knoflook planten. Ze kunnen zien hoe deze doorgeschoten consumptiegewassen groeien en vooral hoe ze bloeien. Het wordt pas echt spectaculair als er een bloemkool geplant wordt. Voorkweken, uitplanten, beschermen en uit laten groeien. Niet meer te eten, maar wordt ook nooit meer vergeten.





Hoe maak je van een klein, somber, betonnen binnenplaatsje waar weinig zon komt toch een plek waar je met plezier op uitkijkt ?

Dat vroeg ik me af toen ik ruim twaalf jaar geleden in de Dusartstraat kwam te wonen.

Om te beginnen moeten de muren waar ik op uitkijk wit zijn, dat maakt het wat lichter en dus minder somber. Spiegels moeten er voor zorgen dat het net lijkt alsof ik 2 keer zo veel planten heb en alsof mijn tuintje 2 keer zo groot is. Dat lukt natuurlijk maar gedeeltelijk. Spiegels reflecteren inderdaad licht ruimte en planten, maar met hetzelfde gemak weer spiegelen ze muren en schuttingen.

Bijna alle planten staan in potten. Dat heeft zo z'n voordelen, ze zijn makkelijker te verplaatsen en zo kan je dus wanneer je maar wilt de tuin opnieuw indelen, maar het heeft zeker ook z'n nadelen. Omdat planten in potten minder diep kunnen wortelen, zal je dus vaker water en bijvoorbeeld ook mest moeten geven. Ook zijn ze gevoeliger voor vorst. De gewone terracotta pot is het gevoeligst voor vorst omdat deze pot poreus is. Om dezelfde reden houdt hij ook water minder goed vast. Ik bekleden terracotta


potten altijd aan de binnenkant met belle-tjesplastic om stukvriezen te voorkomen. Geglazuurde potten vriezen minder snel kapot dan terracotta potten en houden ook water beter vast, maar ze zijn net als terracotta potten wel erg zwaar.

Plastic potten zijn licht, houden water goed vast en vriezen niet stuk, ideaal dus. Mijn persoonlijke voorkeur gaat uit naar zinken potten en teilen, ze hebben alle voordelen van plastic maar ik vind ze veel mooier.

En dan de planten. Waar geen zon komt heb ik een varentuintje gemaakt. Met verschillende soorten varens, een Hortensia, wat Campanula, Hosta, Helleborus en een Mahonia is het toch een leuk en gevarieerd stukje tuin geworden. Tegenover het varentuintje is een stukje tuin waar wel wat zon komt. Hier doet de Pierus Forest Flame het goed en behoren

het Gebroken Hartje, het Reigersbekje en de Euphorbia Purpurea tot mijn favorieten. Ook hier staat weer een bak met een kleinbloemige Campanula. Het fijne van Campanula is dat hij 's winters groen blijft. Een paar jaar geleden heb ik het aangrenzende tuintje aan de overkant erbij gekregen; dus nu heb ik een tuintje dat de hoek om gaat, er is daar ook wat meer zon en het staat inmiddels ook al weer helemaal vol met potten en teilen. Omdat ik van mijn 3 poezen nog meer hou dan van al mijn planten heb ik speciaal voor hun een paar bakken gevuld met gras, madeliefjes en boterbloempjes; zo kunnen ze ondanks al dat afschuwelijke beton toch lekker op het gras liggen. Dit jaar doe ik voor het eerst mee aan de opentuinendag in de Pijp en iedereen die nieuwsgierig is naar mijn tuintje is op die dag van harte welkom.

Yolande Manassen





Wij willen ons groene plekje terug!
Hartelijke groet van het G.O.K.

De laatste tijd zijn er meldingen uit ons mooie stadsdeel van geveltuinigenaren die een geheimezinnige foto met tekst in hun tuin hebben aangetroffen. Wat hen daarnaast opviel was dat de tuin zich in een andere staat bevond dan waarin zij hem hadden achtergelaten!

Bij navraag door de medewerkers van de Natuur- en Milieuteams bleek dat het voornamelijk verwaarloosde geveltuinen betrof die met een bezoekje waren vereerd. Alle foto's waren ondertekend met de tekst links. Besloten is bewoners in Oud-Zuid via de respectievelijke wijkkranten op de hoogte te houden.

Wordt vervolgd.

Word ook Bomenridder!



Ridders zijn volgens de historie de beschermers van de zwakkeren in de wereld. In dit geval bomen in een stedelijke omgeving. In Oud-Zuid hebben bewoners zich verzameld onder de naam Bomenridders om zich samen in te zetten voor het wel en wee van deze bedreigde soort te behartigen. In een viertal avonden leer je de basis van het bomen beschermen in Oud-Zuid. Als bomenridder sta je er niet alleen voor! Je kunt terugvallen op het bomenriddersnetwerk, waarin ridders elkaar ondersteunen en geholpen worden door allerlei deskundigen. De opleiding wordt afgesloten met een ridderslag, een certificaat en een EHBB-set (Eerste Hulp Bij Bomen). Deze opleiding is gebaseerd op de bomenverordening van Amsterdam Oud-Zuid. Nadat je tot ridder bent geslagen en een eed hebt afgelegd gaat het echte werk beginnen: samen met de

andere ridders helpen waar je kunt om het belang van bomen te verdedigen!

De opleiding tot Bomenridder

Elke avond begint vanaf 19.45 uur met koffie, thee en koekjes, start om 20.00 uur met een korte inleiding en eindigt rond 22.00 uur.

Aan de hand van praktijkvoorbeelden wordt in groepjes geoefend. Het laatste half uur discussiëren we met zijn allen over wat je is opgevallen en hoe daar mee om te gaan.

Eerste hulp bij kap dinsdag 20 mei

Oefenen in het lezen van kapaanvragen en bomenrapporten en het bedenken van tegenargumenten onder begeleiding van mensen met ervaring.

Bomen met de buurt dinsdag 24 juni

Welke middelen kunnen we bedenken

om onze buurt te mobiliseren bij onnodige kap? Hoe overtuig ik mijn buren dat het ook anders kan?

Maak een monument: dinsdag 30 september

Waar moet je op letten en hoe draag je een boom voor als monument?

Welke boom past in jouw straat dinsdag 28 oktober

Een grote boom in een smalle straat levert uiteindelijk problemen op. Hoe kiezen we een boom die er past en zal gedijen?

Meld je aan voor de opleiding van volgend jaar op een van de onderstaande telefoonnummers of via de contact-pagina.
 De Pijp 400 45 03 Lilian Voshaar
 Vondelpark 662 82 37 Cornelia van der Feen de Lille
 Zuid-West 662 03 89 David van Bezooijen

Kom langs op het Groen Gemaal ecologische plantenruilcentrum in het Sarphatipark. Wij bieden hulp bij het aanleggen en houden van geveltuinen.

We hebben een brede selectie aan planten en zaden die op een milieuvriendelijke manier, dus zonder pesticiden zijn gekweekt.

Het gaat bijvoorbeeld om inheemse planten die zeer geschikt zijn voor schaduw (gevel)tuinen. Ook hebben wij planten voor op het balkon en in bakken.

Het Groen Gemaal verstrekt informatie over nestkasten en bij ons kunt u een selectie boeken en tijdschriften vinden over tuinieren en plantkunde om in te kijken. Heeft u altijd een geveltuin gewild maar woont u op drie hoog? Misschien kunt u een geveltuin adopteren. Kom langs voor meer informatie.

Dit jaar staan natuurprojecten met schoolkinderen in het park gepland. Het gaat onder andere over de vogels in het park en het leren kennen van de seizoenen.

Wij zoeken:

Vrijwilligers met een groen hart., niet perse met groene vingers. Wij draaien het Groen Gemaal samen met vrijwilligers en

kweken zelf veel plantjes op in onze kas. Wilt u meehelpen? Informeer dan eens naar de mogelijkheden.

Ruilplanten. zijn ook altijd van harte welkom Als u bij het opruimen van uw (gevel)tuin onderhoudt, dan kunt u die bij ons komen brengen en tegen andere planten uit het assortiment ruilen. Wij staan natuurlijk ook met een kraam tijdens de Geveltuinendag op zondag 20 april op het pleintje op de hoek van de Quellijnstraat en de Gerard Doustraat.

Dus, kom langs bij het huisje in Sarphatipark. Wij zijn maandag tot en met donderdag open van 13.00 – 17.00, telefoon 020 664 13 50. Tot gauw!

Duurzaam ruilen met Groen



Agenda en Milieu in

1 x per maand op Maandag 15.30 - 17.00 uur
Natuur Knutsel Middag
Buurtcentrum De Pijp, Tweede van der Helst-
straat 66,
Kosten: € 1,00. (570 96 40)

**Waternet organiseert vele leuke wandelingen
en excursies in de Amsterdamse Waterleiding-
duinen. Voor de data kijk op www.waternet.nl**

**Donderdag april t/m oktober 10.00 - 11.30
uur**

Tuinclub voor vrouwen & mannen
Zaai en oogst je eigen groenten, kruiden en
bloemen.

Buurtcentrum De Pijp, Tweede van der Helst-
straat 66, Kosten: €90,00. (570 96 40)

Woensdag april t/m oktober 13.30 - 15.00 uur
Tuinclub voor kinderen

Zaai en oogst je eigen zonnebloemen, radijsjes
en worteltjes.

Buurtcentrum De Pijp, Tweede van der Helst-
straat 66, Kosten: € 60,00. (570 96 40)

Woensdag 16 april 13.00 - 14.30 uur
Vogels in natuurtuin "De Wiedijk"

In dit unieke vogelreservaat broeden de IJsvogel
en verschillende roofvogels. We gaan zien welke
maatregelen er worden genomen om het de
vogels naar de zin te maken.

Hoofdingang natuurtuin "De Wiedijk", S.F. van
Ossstraat 1.

Karel Bos en Ruud van Kempen (06 2246 9847)

Woensdag 16 april 14.00 uur

**Lammetjesexcursie voor kinderen van
6-10 jaar in de Amsterdamse Water-
leidingduinen**

BC De Oranjekom via ingang Oase aan de Voge-
lenzangseweg te Vogelenzang
Kosten: € 3,- + toegangkaart € 1,-
Aanmelden Waternet 020 608 75 95

Zondag 20 april

Dag van de Aarde

Ihkv. International Earth Day (22 april). In Neder-
land zijn verschillende activiteiten, zoals een festi-
val in Den Haag (zie website) en er verschijnt
een speciale krant. Naast aandacht voor natuur
en milieu, ook voor ontwikkelingssamenwerking,
sociale verhoudingen, consumptie, overbevolking
en economie.. Org: Stichting Dag van de Aarde.
Web: www.dagvandeearde.nl.

Dinsdag 22 april 19.30 - 21.30 uur

Balkonplantencursus voorjaar/zomer

U krijgt veel praktische informatie over het
inrichten en onderhouden van planten in bakken
en potten tijdens twee avonden.

Buurtcentrum De Pijp, 2e van der Helststraat 66,
Kosten: € 7,50
(570 96 40)

Zaterdag 26 april 14.00 - 15.30 uur
**Bloemen en bomen in verhalen en
verzen**

Ter gelegenheid van Amsterdam Wereldboeken-
stad een speelse wandeling voor liefhebbers en
fijnproevers waarin we op zoek gaan naar de
literatuur in de natuur. De kastanje van Anne
Frank en de rozemarijn van Shakespeare. Onder
leiding van Henk Wolters.

Boekhandel Jimmink, hoek Rooseveltlaan-Waal-
straat. (664 45 06)

Zondag 27 april 06.00 - 08.00 uur

Vogelexcursie in het Beatrixpark

De excursie staat in het teken van de vogelzang,
maar er wordt ook gelegenheid gegeven de vele
jonge watervogels te bekijken.

Ingang Cornelis Doppekkade
Frank Warendorf (662 50 18),
warendorf1@zonnet.nl

Zondag 27 april 11.00 - 14.00 uur

Jac. P. Thijssen-wandeling

Met deze wandeling treden we in de voet-
sporen van de grondlegger van de natuurbe-
scherming en de natuurbeleving in Nederland.
Begeleiding van Nico Jansen. Aanmelden via
bestuur@oeverlanden.nl of (620 28 97)

Donderdag 1 mei

**Natuuractie dag 2e internationale
Sunflower Guerilla Day**

Internationale oproep: zaai en plant zonnebloe-
men op zoveel mogelijk plekken, vooral ook in
de openbare ruimte!
www.guerrillagardening.org.

Zondag 4 mei 14.00 - 15.30 uur

Lente in het Amstelpark

We gaan een kijkje nemen bij het verdronken
land, de vlinder- en de heemtuin.
Hoofdingang Europaboulevard bij de slagboom
Ronald Rave (612 24 46)

Zondag 4 mei 08.30 uur

**Camouflage: verborgen duinleven met
bunkerbezoek**

gezinsexcursie (kinderen vanaf 8 jaar)
Ingang Zandvoortselaan (infopaneel)
Kosten: volwassene € 1,50; kind €2,50
Aanmelden Waternet 020 608 75 95et

Maandag 5 mei 19.30 uur

**Nachtegalen in concert in de Amster-
damse Waterleidingduinen**

Ingang Zandvoortselaan (infopaneel)
Kosten: € 5, (incl. drankje) + toegangkaart € 1,- .
Aanmelden Waternet 020 608 75 95

Dinsdag 13 mei 14.00 - 15.30 uur

**Voorjaarswandeling in het Amster-
damse bos**

Er gaat flink gewandeld worden (± 5km!) via
allerlei omwegen naar de heuvel. Af en toe
wordt er even stil gestaan bij wat er in de natuur
gaande is. Bezoekerscentrum "De Molshoop"
Gert Snoei (492 23 66)

Donderdag 15 mei 20.00-22.00 uur

Mussen en mensen

Een avond voor mensen die willen proberen de
Huismus terug te krijgen in ons straatbeeld.
Vertoning van de dvd van de Vogelbescherming
waarin Nico de Haan het leven van de huismus-
sen van dichtbij volgt. In de film ziet u tal van tips
om de vogels te helpen. Maak buurtbewoners en
stadsdeel enthousiast om hetzelfde te doen!
Plaats: wijkcentrum Ceintuur. Meer informatie:
Thea Dammen, Natuur en milieuteam De Pijp,
tel 400 4503

Donderdag 15 mei 20.00 uur

Manifestatie Nacht van de Nerts

Een PR-offensief voor de nerts. Onder meer
Sanne Vogel en Mensje van Keulen brengen een
ode aan de nerts. Ook is er een Loesje-work-
shop en zijn er interviews. Ook de bredere
mens-dierverhouding krijgt aandacht.. Onder
voorbewoud. Kosten: □ 10,- □7,50 voor leden
van Bont voor Dieren en Dierenbescherming.
(676 66 00), info@bontvoordieren.nl. www.bontvoordieren.nl.

Vrijdagavond 16 mei 20.00 - 22.00 uur

Nachtegalenavond

met Rein Cremer en Carla Peperkamp. Meestal
zijn de nachtegalen half april weer in hun broed-
gebied terug en laten ze tot ongeveer de langste
dag op 21 juni hun fraaie gezang klinken. Het
succes van de avond hangt wel af van de weers-
omstandigheden, dus enig geluk is wel nodig.
De Oeverlanden, NME-centrum 'De Waterkant'
Kosten: € 1,50 p.p. Gratis voor leden en kinde-
ren. Jan Kees van Dijk (617 19 15)

Zondag 18 mei 05.00 - 07.00 uur

Zeer vroege vogels

In deze fase van de lente laten de zangvogels
zich horen vanaf het moment dat het licht gloort
aan de horizon, sommigen zelfs al als het nog
geheel donker is. Ervaar het aanbreken van een
hopelijk fraaie voorjaarsdag. Onder leiding van
Tello Neckheim.

De Oeverlanden, NME-centrum 'De Waterkant'
Kosten: € 1,50 p.p. Gratis voor leden en kinde-
ren. Jan Kees van Dijk (617 19 15)

Natuur-activiteiten 2008

Zaterdag 24 t/m 25 mei

Landelijke telling Nederlandse kikkers, padden en salamanders

Samen met de Stichting Reptielen Amfibieën Vissen Onderzoek Nederland (RAVON) en de KNNV wordt aandacht aan de Nederlandse kikkers, padden en salamanders besteed. Ook jij kunt bijdragen aan de bescherming van onze inheemse soorten. Je hoeft geen kenner te zijn om eraan mee te doen. Via de site www.plonzenweekinde.nl kun je zien hoe je mee kunt doen en hoe je door kunt geven hoeveel kikkers je gezien of gehoord hebt. www.plonzenweekinde.nl

Zondag 25 mei 10.30 - 12.00 uur of 12.00 - 13.30 uur

Parkendag in Frankendael

2 excursies op Frankendael, i.s.m. stadsdeel Oost/Watergraafsmeer. Met Ronald maken we een rondje door de heemtuin, cultuurtuin en hermitage en met Henk door het "Zweetlaantje" waar het restant aan bomen en struiken worden bestudeerd. Hoofdingang park Frankendael, bij de poort aan de Middenweg. Ronald Rave (612 24 46) en Henk Wolters (664 45 06)

Donderdag 29 mei 20.00-22.00 uur

Beter een Gierzwaluw in het land dan...

Een voorlichtingsavond over Gierzwaluwen. We vertonen een film over het leven van de gierzwaluw en lopen daarna door de buurt om een aantal nestplaatsen te bekijken. Meer informatie: Gierzwaluwwerkgroep Oud-Zuid, Natuur- en milieuteam De Pijp, Thea Damen 020-400 45 03

Zaterdag 31 mei vanaf 10.30 uur

Tienjarig bestaan Bewoners Platform Zuidas

Omdat in mei het BPZ tien jaar bestaat is er op zaterdag 31 mei een symposium. In het ochtendprogramma (vanaf 10.30 uur) komen drie sprekers aan het woord. Na de lunch, die met mooi weer buiten kan worden genuttigd, barst de discussie aan de hand van stellingen los. Locatie: ThomasTheater, Prinses Irenestraat 36.

Zondag 8 juni 11.00 uur

Libellenexcursie o.l.v. KNNV-libellenwerkgroep in de Amsterdamse Waterleidingduinen

BC De Oranjekom via ingang Oase aan de Vogelenzangsweg te Vogelenzang
Kosten: toegangskaart € 1,-

Zondag 8 juni 11.00 - 12.30 uur

Waterdieren

We gaan waterdieren bekijken met Kees Wabeke en Jan Kees van Dijk. Icennismaking met de geheimzinnige onderwaterwereld. Met schepnet gewapend gaan we op zoek naar waierdieren en insecten, die later ook onder de microscoop bekeken worden. Ook interessant voor volwassenen! De Oeverlanden, NME-centrum 'De Waterkant'. Kosten: € 1,50 p.p. Gratis voor leden en kinderen. Jan Kees van Dijk (617 19 15)

Zondag 15 juni of 22 juni 11.00 - 12.30 uur

Botanische wandeling

Botanische wandeling onder leiding van Norbert Daemen. Aan de hand van bloemen en andere kenmerkende onderdelen of eigenschappen worden planten op naam gebracht. De Oeverlanden, NME-centrum 'De Waterkant'. Kosten: € 1,50 p.p. Gratis voor leden en kinderen. Jan Kees van Dijk (617 19 15)

Zondag 22 juni 14.00 - 15.30 uur

Wandeling door de Artsenijhof

De geneeskrachtige kruiden zijn dan op hun best, de hof is op zijn mooist. Parkingang aan de Diepenbrockstraat t.o. Herman Heijermansweg

Zondag 29 juni 11.00 - 15.00 uur

Zomerwandeling

Een extra lange wandeling met Hans Bootsma en Nico Jansen. We nemen u mee naar de uithoeken van de Oeverlanden en kijken vooral naar planten, De Oeverlanden, NME-centrum 'De Waterkant'. Kosten: € 1,50 p.p. Gratis voor leden en kinderen. Jan Kees van Dijk (617 19 15)

Donderdag 14 t/m 17 augustus

Festival Landjuweel op Ruigoord

Het meest eigenzinnige festival van Nederland. Thema: fair energy. Thema's: duurzaamheid en alternatieve technieken. Heel veel cultuur, muziek, theater etc. Uitgebreid workshopprogramma. Op de vlakte bij Ruigoord. landjuweelfestival.nl

Zondag 17 augustus 11.00 - 13.00 uur

Libellen en insecten Dubbelexcursie.

Naar keuze insecten voor beginners met Badda Beijne, of libellen met Trees Kaizer. Vorig jaar werden veel soorten libellen waargenomen; daarom opnieuw op zoek naar deze geheimzinnige insecten. Neem eventueel gidsen en een lideine verrekijker mee. De Oeverlanden, NME-centrum 'De Waterkant'. Kosten: € 1,50 p.p. Gratis voor leden en kinderen. Jan Kees van Dijk (617 19 15)

Zaterdag 13 september 14.00 - 15.30 uur

Torrentocht

Met verschillende hulpmiddelen als netten, Klaplakens, sorteerbakken, geven een inkijk in de onbekende wereld van deze bijzondere plantengroepen. In deze tijd zijn de mossen op hun mooist.

De Oeverlanden, NME-centrum 'De Waterkant'. Kosten: € 1,50 p.p. Gratis voor leden en kinderen. Jan Kees van Dijk (617 19 15)

Zondag 14 september 11.00 - 14.30 uur

Proefronde Nieuwe Meer

We gaan de Nieuwe Meer rond, nemen ook de pont en kijken waar we de wandeling nog interessanter kunnen maken. In samenwerking met het Amsterdamse Bos en onder leiding van Daphne de Wijs.

De Oeverlanden, NME-centrum 'De Waterkant'. Kosten: € 1,50 p.p. Gratis voor leden en kinderen. Jan Kees van Dijk (617 19 15)

Dinsdag 16 september t/m 22-9-2008

Landelijke actieweek Week van de Vooruitgang.

Thema Duurzame Mobiliteit

Met tal van activiteiten om fietsen, wandelen, openbaar vervoer en zuinig autobedrijf te stimuleren. O.a.: 16 sep: Prinsheerlijk op de fiets naar je werk; 18 sep: Op voeten en fietsen naar school en op zondag 21 september: Autovrije Dag. Org: Milieudefensie e.a.. (6262620), www.weekvandevooruitgang.nl

Maandag 22 t/m 28 september

Landelijk evenement Week van de Smaak

Org: Biologica ism. Euro-Toques, Pierre Wind, Slow Food, Streekeigen Producten Nederland en Kunsthal Rotterdam. info@weekvandesmaak.nl, www.weekvandesmaak.nl

Zondag 12 oktober 14.00 - 15.30 uur

"Indian Summer" aan de Amstel.

Het park baadt dan in prachtige herfstkleuren. Een wandeling langs al die mooie bomen, vooral de talrijke esdoornsoorten. Onder leiding van Henk Wolters, natuurgids
Ingang Cornelis Doppekkade
Kosten: een vrijwillige bijdrage voor het IVN
Henk Wolters (664 45 06)

Zaterdag 25 oktober 20.30-22.00 uur

Natuurerfaring Nacht van de Nacht

Op deze laatste avond van de zomertijd gaan we samen met Nico Jansen vanaf het NME-centrum De Waterkant het veld in om van het donker te genieten, en kijken waar er lichtvervuiling optreedt. Welk licht is overbodig en zou kunnen worden gedoofd.

De Oeverlanden, NME-centrum 'De Waterkant'. Kosten: € 1,50 p.p. Gratis voor leden en kinderen. Jan Kees van Dijk (617 19 15)

Tien jaar open tuinen,

Nog snel even de rozen bij snoeien, de tuintafel afboenen en het tuinpad aanvegen vóór de bezoekers op zaterdagmorgen komen. Een vast ritueel voor menig deelnemer van de Open tuinendag De Pijp. Bezoekers zijn weer van harte welkom en dit jaar in meer dan twintig tuinen. In de tien jaar dat bewoners van De Pijp hun tuin openstellen is het een recordaantal. Mooi toch, voor een tweede lustrum?

Is het een ritueel, een ijkpunt of gewoon een moment waar de deelnemers naar toe werken? "Aan het begin van het seizoen heb je die dag al in je achterhoofd" en ook "Als Open tuinendag voorbij is, kan ik lekker gaan uitrusten", ik citeer even een paar tuinenbezitters." Die dag in juni is voor hen blijkbaar een stimulans om hem in topvorm te krijgen. Sommigen 'sleutelen' al meer dan twintig jaar aan hun tuin. Het kan altijd mooier, alsof er elk jaar een olympische record kan gaan sneuvelen. Is het deze bevoegenheid, die deze tuinenroute door De Pijp zo bijzonder maakt of is het omdat je met een stap in iemands tuin ook een stap in iemands levenssfeer zet? "Deze tuin zou ik zelf kunnen bezitten", zo bracht één van de bezoekers het verschil onder woorden tussen deze route en de tuinenroute binnen de grachtengordel. Daar had ze

majestueuze tuinen bezocht. Ze had die bewonderd maar ook als onbereikbaar ervaren. Open tuinendag in De Pijp was voor haar een dag waarop ze ideeën, praktische oplossingen en plantenkennis voor haar eigen tuin op kon doen. Meer dan twintig tuinenbezitters, die al jarenlang tuinieren, hebben bij elkaar opgeteld samen aardig wat ervaring, daar kun je best wat van opsteken. Zij zijn trouwens niet de enigen bij wie je terecht kunt met vragen. Op het Groengemaal in het Sarphatipark kun je het hele jaar tijdens werkdagen met je vragen terecht. Je kunt er ook stekjes ruilen of tegen een kleine vergoeding meenemen. Het Groengemaal doet ook mee aan de Open tuinendag en als je een blik werpt in hun groeikas zie je een nieuwe stektafel staan. Die kon worden aangeschaft na een donatie door de Werkgroep Open tuinendag.



Open tuinendag De

een tweede lustrum!

Met het geld, dat na aftrek van kosten overblijft uit de opbrengsten uit de pas-separtoutverkoop, kan de werkgroep ieder jaar een donatie doen voor een goed doel. Dit jaar gaat het geld naar een project dat jongeren in de buurt in contact brengt met de natuur. Begonnen als een kleinschalig initiatief van het Wijkcentrum Ceintuur, is de werkgroep Open tuinendag binnen tien jaar uitgegroeid tot een bloeiende club van enthousiaste stadstuiniers. Nieuwe deelnemers zijn altijd welkom, niet alleen op de dag zelf, maar ook op de 'day after'. Dan bekijken ze mekaars tuinen, wordt de dag afgesloten met een gezamenlijk diner en genieten ze na van de dag ervoor, waarop ze de liefde voor hun tuin deelden met bezoekers en buurtgenoten.

Maarten Wesselink

De 10e Open tuinendag De Pijp wordt dit jaar gehouden op zaterdag 14 juni van 11.00 tot 17.00 uur.

Een passe partout (met tuinbeschrijvingen) kost slechts 2 euro en is verkrijgbaar bij alle tuinen o.a.: het Buurtcentrum aan de 2e van der Helststraat 66, Vereniging Frans Halstuinen, Frans Halststraat 16K en op het adres van Mini Groot, aan de Hemonystraat 26 E. De tuinen zijn geopend van 11:00 tot 17:00 en zijn te herkennen aan de ballonnen aan de gevel. Lijkt het je ook leuk je tuin ook open te stellen? Neem dan contact op met Mini Groot (020-671 97 65), je bent van harte welkom.



Foto's Peter Lange



Pijp viert feest

20 Een aantal jaren geleden stonden er bij ons 2 Amerikanen, man en vrouw, voor de deur. Het bleek dat de man in de jaren 30 en 40 van de vorige eeuw als jongetje in de Titiaanstraat had gewoond en toen bevriend was met mijn zwager. Uiteraard hebben we ze binnen gevraagd. Tilo, zoals de man bleek te heten, was met zijn Amerikaanse echtgenote een rondreis door Nederland aan het maken om haar de plekken laten zien uit zijn jeugd te laten zien. Hij bleek hele warme herinneringen te hebben (ruim 60 jaar later...!) aan een gouden regen die hij vanuit zijn slaapkamer in de binnentuin kon zien staan. Toen hij ons er over vertelde raakte hij weer ontroerd. Uiteraard zijn we met hem naar de huidige bewoners gestapt, om te vragen of hij nog eens 'n kijkje mocht nemen in de tuin. Die bleek er nu heel anders uit te zien, ontdaan van de meeste bomen en struiken. Zoals ook al uit de korte 'Mijn mooiste boom' verhalen in deze special blijkt, kunnen mensen erg gehecht raken aan bomen en struiken, óók in binnentuinen.

Zelf heb ik in de afgelopen 28 jaar dat ik in Amsterdam woon menig binnentuin in mijn eigen blok zien veranderen. Prachtige bomen, van het soort waar je na een

lange winter naar uit kijkt vanwege zijn prachtige bloesem of rood gekleurde bladeren bleken plotseling gekapt te zijn! In de plaats daarvan kwam een gezellig, onderhoudsvrij terras, al dan niet met flagstones of gele ijsselstenen. Kunstig gelegd én trendy, net zoals in de tv klusprogramma's op RTL 4, 5, 6, 7 en 8 aan de gretige trendvolger wordt geshowd! En ieder grassprietje dat het wáágt er tussen door te groeien wordt door pappa, bewonderend gadeslagen door zijn kroost, vakkundig met een hogedrukspuit weggespoten op de zaterdagochtend. Het resultaat is veel meer geluidsoverlast door de stenige omgeving en veel minder vogels en vlinders. Wat zouden die er nog te zoeken hebben? Vorig jaar stond er in dagblad het Parool onderstaand artikel;

Stenen' tuin geeft waterprobleem

DEN HAAG - De toenemende verstening van tuinen gaat ten koste van de afwatering.


Regenwater dat anders door de grond wordt geabsorbeerd, stroomt nu direct naar riolering en sloten. Gemeenten en waterschappen moeten

“We zijn er niet gelukkig mee dat grote hoeveelheden schoon water zo in de rioolzuivering komen”, zegt een woordvoerder van de Unie van Waterschappen. De unie vindt dat geldverspilling. “Te veel schoon water kan zelfs de prestatie van de zuiveringsinstallatie verslechteren.”
Van een verslaggever
(fragment uit Het Parool van 25-08-2007)

extra kosten maken om het water te verwerken. De opwarming van het klimaat zorgt ervoor dat het aantal heftige stortbuien in Nederland is toegenomen. Gazons en open grond in tuinen helpen deze waterfloeden te verwerken. Maar het gazon heeft massaal plaats gemaakt voor de onderhoudsvrije betegelde tuin. Vooral in stedelijke gebieden, waar de afvoer vaak toch al problematisch is, leidt dit tot meer overstromingen.

Tsja, hier is dus geen kruid (én struik, én boom) tegen gewassen! De wijkcentra geven voorlichtingen, allerlei cursussen, gratis Milieuspecials, richten een werkgroep Bomenridders op en koesteren

'TiTa Tuintovenaar'



hun actieve groene vrijwilligers. Moeten we misschien zendtijd kopen en de tuinruimers met hun eigen flitspuit van het scherm afspuiten? Ondertussen denk ik, uitkijkend op het plastic tuinmeubilair van de-nieuwe-buren- met- stenen-terras met weemoed terug aan de tuin die zij nooit gekend hebben. Ik word oud!

Mariëtta de Zorzi

Langzaam maar zeker

Tijdens de Amsterdamse geveltuintendagen van 2006 en 2007 werden plantjes verkocht voor het goede doel. In 2006 haalden we € 4208,75 op. In 2007 hadden we een record opbrengst van € 5.937,92. Hulde aan alle vrijwilligers zich hiervoor hebben ingezet!

De opbrengst van beide jaren was bestemd voor de Kapepa Community School and Conservation Centre. In Nederland zouden we de term brede school gebruiken. De school wordt niet alleen door (arme) leerlingen bevolkt maar ook volwassenengroepen zijn er welkom. Allerlei vrouwengroepen, boerengroepen en de lokale natuurbeschermingsraad maken dankbaar gebruik van de Kapepa school.

De eerste bijdrage uit de geveltuintenactie was bestemd voor de nieuwbouw van de school. De tweede bijdrage was bedoeld voor het meubilair, een bibliotheek, een landbouwdemonstratieveld en de opleiding van een bibliotheek- en een landbouwmedewerker. Twee opeenvolgende projecten dus.

Hoe staat het er nu mee?

Het nieuwe gebouw is bijna klaar. Het heeft een stevige fundering en kan dus lange tijd voort. Het golfplaten dak is goed bestand tegen de tropische regens en winden. Helaas is het gebouw nog niet in gebruik genomen. Er moet nog geschilderd worden en de deuren en ramen moeten er nog in. Misschien vindt u dit resultaat teleurstellend na twee jaar, maar bedenk wel dat het organiseren van een dergelijk groot project een hele opgave is voor de Zambiaanse vrijwilligers. De lokale bevolking is vaak nauwelijks

geschoold en de meerderheid heeft de lagere school niet afgemaakt. Het beheren van dit project is een leerproces – en geleerd hebben ze zeker! Daarbij komt dat Zambia geteisterd werd door twee extreme regenseizoenen. Door de vele overstromingen raakten de wegen maandenlang onbegaanbaar en kon het bouwproject niet bevoorrad worden. Dat is nog niet alles: door de zwakke dollar liepen in twee jaar tijd de prijzen van bouwmaterialen en van brandstof enorm op. De begroting moest bijgesteld worden en er ontstond een tekort. De Stichting Kasanka Nederland bezint zich nu op een actie om het ontbrekende bedrag binnen te halen. Heeft u nog ideeën, laat het ons weten!

De bijdrage uit 2007 voor het tweede project staat nog steeds veilig op een bankrekening. Zodra het gebouw af is, zal het vrijgegeven worden. Gemeenschappelijk bouwen in Zambia is geen gemakkelijke opgave. Toch hebben we er - mede dankzij het toezicht door de lokale organisatie Kasanka Trust - vertrouwen in dat het goed komt. Langzaam maar zeker. Wij houden u op de hoogte!

Meer info: [Cornelie van der Feen](mailto:Cornelie.van.der.Feen@xsqall.nl),
wocvpc@xsqall.nl



STREEKPRODUCTEN

hype of noodzaak?



Het lijkt alsof iedere buurt, dorp of stad tegenwoordig wel een streekmarkt organiseert waar boeren uit de regio hun producten aan de man brengen. De vraag is of dit nou de zoveelste milieuhype is, of dat het echt om een serieuze en blijvende ontwikkeling gaat.

Uiteraard zal de toekomst ons dit leren, maar wat we wel al in ieder geval kunnen vaststellen is dat er onder burgers een steeds sterker wordend bewustzijn bestaat omtrent het belang van een gezond milieu, duurzaamheid en de rol die voedsel hierin speelt. Wijkcentrum Zuid-West (onderdeel van SOOZ) heeft in de ontwikkeling van het concept streekmarkt een pioniersrol vervuld met de in 2005 gestarte markt op het Stadionplein die meteen al duizenden bezoekers trok. Dit succes werd in 2006 en 2007 nog eens geprolonged.

Waarom markten met streekproducten?

In deze geürbaniseerde samenleving zijn stad en platteland steeds verder uit elkaar gegroeid. Niet alleen zijn we ons amper nog bewust van de recreatieve en natuurwaarde van het ons omringende platteland, ook hebben we nauwelijks meer een idee hoe ons voedsel wordt geproduceerd. De streekmarkt is een poging om deze verstoorde relatie tussen stad en platteland te herstellen. Het is een plek waar producenten en consumenten bij elkaar komen en waar de stadsbewoner regiogebonden producten kan proeven en kopen. De (veelal biologische) boeren die op de markt staan hebben als inzet voedsel op een zo'n duurzaam, milieu-, mens- en dier-vriendelijk mogelijke manier te produceren. Steeds meer consumenten hechten hier groot belang aan. Naast deze voordelen op het niveau van productie en gezondheid, is er ook een enorm milieuvoordeel te behalen. Het consumeren van producten uit de eigen streek betekent namelijk een grote reductie van het aantal transportkilometers.

Het maakt nogal verschil of een sprieboontje vanaf de andere kant van de wereld moet worden vervoerd of dat het op fietsafstand van Amsterdam wordt geproduceerd. Denk eens aan de huidige discussie over de uitstoot van Co₂. Het consumeren van streekproducten is daarom een zeer concrete, gezonde en ook nog eens lekkere bijdrage aan een beter milieu.

Naast het proeven en kopen van regionale producten is er op de streekmarkt ook informatie te vinden over (gezond) voedsel, natuur, milieu, recreatie, excursies naar het buitengebied en het boerenbedrijf. Vooral ook dit laatste onderdeel vormt een wezenlijk onderdeel van de streekmarkt. We willen stadsbewoners zoveel mogelijk stimuleren letterlijk 'de boer op te gaan'. Veel boeren rondom Amsterdam leiden vaak graag bezoekers rond op hun bedrijf en willen van harte vertellen over hun werk en het belang van het platteland. Onder de rook van de stad is dit volop te vinden en is prachtige natuur te vinden waar de drukke stadsbewoner zich prima kan ontspannen en recreëren. Kortom, de boer gaat de buurt in en de buurt gaat de boer op.

Conclusie, de hedendaagse kritische en milieubewuste consument wil graag iets doen omdat de alarmbellen al veel te lang klinken. Deze consument vindt in de streekmarkt een prima kans om zijn wensen concreet vorm te geven. Voor hem/haar is het zeker geen hype, maar noodzaak.



"HET VERSE VOORJAAR"²³

Ontmoet uw buren, buurtboer en buurtwinkelier op de geveltuinendag en mini-streekmarkt van zaterdag 19 april op het Olympiaplein.

In het voorjaar van 2007 hebben we voor het eerst een gecombineerde geveltuinendag/mini-streekmarkt georganiseerd. Deze formule bleek goed te werken. Niet alleen kwamen buurtbewoners deze dag de aarde en plantenpakketten voor hun geveltuinen ophalen, ook profiteer-

den zij meteen van het aanbod van de aanwezige streekboeren en natuur- en milieuorganisaties. Andersom kwam een deel van het publiek specifiek af op de streekproducten, maar raakte tegelijkertijd geïnteresseerd in de mogelijkheid van de aanleg van een geveltuin. Tel daarbij nog eens op het regulier winkelende publiek aan de overkant op de Stadionweg dat de oversteek naar ons maakte en een geslaagde dag was verzekerd. Vanwege dit succes willen wij deze groene geveltuinendag/mini-streekmarkt op zaterdag 19 april op het Olympiaplein herhalen. U bent hier van harte voor uitgenodigd. Proef en koop verse, gezonde streekpro-

ducten of drink gewoon een kopje koffie op het gezellige terras; zoek mooie plantjes uit voor uw geveltuin; win informatie in over leuke uitstapjes naar de boerderij en het platteland, of flaneer gewoon een beetje over de markt! Ook voor de kinderen is er natuurlijk het een en ander te doen.

Kortom, net als vorig jaar komt u vast weer in grote getale opdagen en laat u zich inspireren door het groene, verse voorjaar. Daarom graag tot ziens op zaterdag 19 april op het Olympiaplein!

Bart Nooij

Coördinator mini-streekmarkt/geveltuinendag Olympiaplein



U kunt bij Wijkcentrum Zuid-West het boekje 'Buurt de boer op' bestellen voor € 12,50. Hierin kunt u lezen over de geschiedenis, achtergronden, doelen en organisatie van de streekmarkt op het Stadionplein. Een must voor iedereen die geïnteresseerd is in streekmarkten. Voor bestellingen kunt u contact opnemen met Bart Nooij: tel. 020-662 03 89, e-mail b.nooij@woozw.nl.



Gierzwaluwkolonie Oranjekerk breidt zich uit



In 2000 werden na de renovatie van de Oranjekerk door de gierzwaluwwerkgroep Oud-Zuid 32 nestkasten getimmerd en in de toren achter de galmgaten geplaatst. Drie jaar lang speelde er 's ochtends en 's avonds een bandje met gierzwaluwgeluiden en deze actie had succes: al in het derde jaar bleek bij nacontrôle in één van de kasten een nest te zitten.

In 2005 telden we drie nesten en bij de laatste controle bleken dat er in het broedjaar 2007 zes broedparen zijn geweest. Dit terwijl gierzwaluwen er soms wel tien jaar over doen om nieuwe, kunstmatige nesten te accepteren. Binnenkort zijn ze er weer! Rond Koningsinnedag keren de gierzwaluwen vanuit hun winterverblijf in zuidelijk Afrika terug om bij ons in het hoge noorden te broeden. Voor veel mensen begint de lente pas wanneer ze deze luchtacrobaten weer in door de straten horen gieren.

Gierzwaluwwerkgroep Oud-Zuid zoekt nieuwe vrijwilligers

Wij zoeken mensen die een oogje in het zeil willen houden om deze bedreigde vogel te beschermen. Met de talloze verbouwingen en renovaties in Oud-Zuid zijn er waarschijnlijk weer veel nesten verdwenen. Vooral door de vele zolders, veranda's en dakterrassen die de laatste jaren bij opknappbeurten gebouwd worden vrezten wij het ergste. De vrijwilligers van de werkgroep kunnen niet

aan de achterkanten van huizen kijken of er broedgevallen zijn.

De Vogelbescherming Nederland probeert voor elkaar te krijgen dat de nestplaatsen van de gierzwaluw ook als ze niet bezet zijn beschermd worden, maar zo ver is het nog niet.

Tijdens de broedperiode (mei, juni, juli) mogen de nesten niet verstoord worden. Als u weet dat ergens gierzwaluwen broeden en u ziet dat daar steigers voor geplaatst worden of dat de nesten opengelegd worden, kunt de natuur- en milieuteams, de Algemene Inspectiedienst of zelfs de politie waarschuwen, zodat de werkzaamheden worden uitgesteld of zodanig aangepast dat de vogels er geen last van hebben. In het uiterste geval kan het werk zelfs stilgelegd worden. Wilt u leren of en waar er bij u in de buurt gierzwaluwen zitten, doe dan eens mee aan een

excursie of bezoek een voorlichtingsavond. Als we niets doen gaat het net als bij de huismus en is ook de gierzwaluw binnenkort in de stad uitgestorven.

De eerstvolgende voorlichtingsavond is op **donderdag 29 mei** (zie agenda). We vertonen dan een film over het leven van de gierzwaluw en lopen daarna door de buurt om een aantal nestplaatsen te bekijken.

Meer informatie: Gierzwaluwwerkgroep Oud-Zuid, Natuur- en milieuteam De Pijp,

Thea Dammen
Tel 400 45 03



Foto Thea Dammen

Het goede doel voor geveltuinendag van 2008

Project VOED-SAAM

Project Voed-Saam bestaat sinds 2001 en is gericht op het (gezond)voeden van kinderen in de basisschool leeftijd in het dorp Nieu Bethesda, Zuid Afrika.

Hoewel het in de eerste plaats om lichamelijk voedsel gaat, speelt geestelijk voedsel een belangrijke rol.

Het project Voed-Saam Zeven jaar geleden is Marjanne de Jong vanuit Nederland in Nieu Bethesda Zuid-Afrika gaan wonen en is zij begonnen met de aanleg van een biologische groenten- en bloementuin op het terrein van de basisschool. Daar kweekt zij met de schoolkinderen groenten en bloemen, in de hoop dat als de kinderen volwassen zijn, ze zich de basis van het tuinieren herinneren en zich aangetrokken voelen tot het aanleggen van een groentetuin als iets plezierigs. Er worden bietjes, wortels, radijs, snijbiet, knolletjes, boontjes en natuurlijk maïs gekweekt. Wat geoogst wordt nemen ze mee naar huis en op een apart stuk grond wordt groente gekweekt voor de schoolmaaltijden die dagelijks worden verstrekt. Kinderen in de townships in Zuid Afrika hebben in het algemeen genoeg om geen honger te hebben. Waar het om gaat, is dat ze heel eenzijdig eten en daardoor ondervoed zijn.

Aan de oppervlakte gaat dit project over het kweken van groente, daaronder ligt echter de doelstelling om kinderen weer in contact te brengen met zichzelf. De hele cyclus van zaaien-groeien-verzorgen-oogsten maakt ze bewust van de eigen inzet en mogelijkheden in een vaak perspectiefloze omgeving. Aanvankelijk werd dit Kindertuinproject met argusogen bekeken door het hoofd van de school, de leerkrachten en de omwonenden, zwart en wit. Maar nu duidelijk is dat

het hier gaat om een project wat een "blijver" is waar men op kan rekenen, is de school trots op haar kindertuin. Het is een succes! Er zijn ook een aantal activiteiten rondom het tuinieren die perfect passen binnen het nieuwe onderwijscurriculum. Bovendien is de kindertuin een belangrijke inspiratiebron geweest voor anderen en heeft het geleid tot de aanleg van een gemeenschappelijke groentetuin voor volwassenen.

Hoe kunt u helpen?

De grootste uitgave is het loon van de tuinman die 2 dagen per week werkt. Daarnaast zijn er kosten voor zaden en tuingereedschap en eventueel kan er uitgebreid worden met een bevoeiingsysteem, een schuur en een beschutte plek voor de kinderen om te zitten. We zoeken donateurs die een vaste halfjaarlijkse (15-25 euro) bijdrage willen geven. Jean-Paul van Bommel [jpvb@xs4all.nl] ABN/Amro Banknummer 409574309 t.n.v. L. Schaapveld, Haren

Vast onze heel hartelijke dank,

Marjanne de Jong
Annemiek Schep
Louise Schaapveld



Steun dit project!

Door plantpakketten te kopen op de geveltuinendagen of door een kleine vergoeding uw nieuwe geveltuin laten voorzien van tuinaarde steunt u dit bijzondere project.

Zie pagina 8 voor de door onze bevoegen vrijwilligers en kweker samengestelde pakketten van dit jaar.



Ieder kind een magic moment!

Soms lijkt het ene onheilspellende bericht het andere op te volgen. Onze kinderen hebben geen contact meer met de natuur; ze krijgen te weinig beweging; ze eten te vet, ze worden te dik, ze hebben last van concentratiestoornissen; ze komen te weinig buiten...



Als je je laat leiden door deze berichten zou je er moedeloos van worden. Toch weet iedereen die een beetje van groen houdt, dat een dagje natuur prima voer is voor lichaam en geest. Wat is er heerlijker dan een flinke wandeling door het park, struinen door een stuk niemandsland of lekker ravotten in het bos? Wat wij allang wisten is nu ook wetenschappelijk aangetoond: contact met de natuur is goed voor ons geestelijke en fysieke welzijn. In een groene omgeving zijn mensen minder vaak ziek en zieke mensen worden in een groene omgeving sneller beter. Jongeren met concentratie problemen blijken baat te hebben bij contact met de natuur. Kortom, kinderen en hun ouders knappen op van de natuur. In de natuur doe je inspiratie op. En in de natuur kun je dat ene *magic moment* beleven dat je je hele leven bij blijft!

Waarom spelen er dan toch in Amsterdam zo weinig kinderen buiten in de stadsnatuur? Kiezen kinderen er zelf voor om thuis te blijven bij TV en de computer? Verbieden de ouders het buitenspelen vanwege de veiligheid? Hebben de ouders geen tijd om mee te gaan? Of is er gewoon te weinig groen in de buurt?

Wij zijn benieuwd wat u daarvan vindt, en wat er volgens u moet gebeuren. Misschien kunnen we samen plannen maken voor een kind- en natuurvriendelijke omgeving!

Kind en Natuuractiviteiten in Oud-Zuid

Laat je kind fijn spelen en op ontdekking gaan in de Amsterdamse natuur!

Ecokids

Het ecokids programma is een aantrekkelijk doe-programma over natuur en milieu voor kinderen van 8-12 jaar. Het is een spannend en leerzaam programma, waarbij de kinderen echt iets voor de natuur in hun eigen buurt gaan doen. Ze knappen bijvoorbeeld een verwaarloosde geveltuin op met nieuwe plantjes of gaan op zoek naar groene plekken in de buurt. Ze maken nestkastjes of pindaslingers en hangen die op aan eigen balkon of in het Vondelpark. De ecokids wisselen hun ervaringen uit met de kinderen van een school in Zambia. Dat is leuk en interessant, en al doende leren de kinderen iets over leefbaarheid en duurzaamheid op wereldniveau.

In 2008 is er een Ecokidsclub in Buurtcentrum Cascade op elke dinsdagmiddag van 15.30-17.00 uur. Op de Eloutschool is er binnen schooltijd een ecokidsclub op dinsdagmiddag. Na de zomer komt er op deze school weer een buitenschoolse ecokidsclub. De kinderen worden begeleid door een ervaren medewerker en enkele vrijwilligers. Meer info: [Cornelie van der Feen, wocvpc@xs4all.nl](mailto:Cornelie.van.der.Feen@xs4all.nl) of tel: 020-662 82 37.



Enige tijd geleden werd in het Vondelpark een nieuwe uilenkast feestelijk ingewijd. De vorige kast is een jaar eerder van de boom gewaaid, en dat was een aanleiding voor de werkgroep Natuur Vondelpark van het Wijkopbouwcentrum Vondelpark-Concertgebouwuurt een nieuwe te bouwen. Allereerst de vraag of er wel een uil in het Vondelpark woont?

Jazeker, en al heel lang. Het is de Bosuil. Sinds ik me voor vogels ben gaan interesseren, zo'n 30 jaar geleden, heb ik al uilen waargenomen in het Vondelpark. Eerst voornamelijk bij de van Eeghenlaan, en later rond de Kattenlaan. Na de eerste grote bouwwerken rond de Kattenlaan, waaronder ook veel hoge bomen sneuvelden, heb ik de uil steeds rond de Willemsbrug waargenomen.

Uilen zoeken is simpel. De beste tijd is aan het eind van de schemering, als het nog niet echt donker is. Ze zien is bijna onmogelijk, ze glijden langzaam tussen de donkere bomen door, en hun vleugelslag

is niet te horen. Als je ze wilt waarnemen moet je de oren spitsen. Je hoort dan af en toe een weeklagerig gefluit, zoals een mens dat kan doen als hij tussen zijn duimen blaast. Het vrouwtje heeft een hogere en kortere roep, een 'twiet'. Helaas voor het mannetje heb ik dit al lange tijd niet gehoord.

Trouwens, het mannetje heb ik al enige tijd ook niet meer gehoord. Is het dan afgelopen met de uil in het Vondelpark? Nee, het is alleen even wachten op nieuwe import. Op dit ogenblik heerst in het Amsterdamse Bos een overbevolking aan bosuilen. Als de oude uilen in het voorjaar hun territorium weer gaan afbakenen, worden de jonge uilen met harde hand het bos uitgejaagd. De jongen gaan dan op zoek naar een nieuw leefgebied, en het is zeer waarschijnlijk dat ze zich in het Vondelpark gaan vestigen. Op aanraden van de stadsecoloog Martin Melchers gaan de vrijwilligers van het Wijkopbouwcentrum nog een serie kasten maken, want het zou wel eens druk kunnen worden.

Het Vondelpark is namelijk een mooi alternatief voor uilen. Sinds de renovatie is het park een beter leefklimaat voor allerlei dieren die ook op het menu van de bosuil staan. Een bosuil is niet kritisch op zijn prooi, het eet alles tot aan eksters, duiven, ratten en konijnen.

Daniel Kropveld

Onder: vrijwilligers maken de kast, rechts wethouder Van Grieken draait de laatste schroef aan. Foto's Pieter Servatius en Internet



Bosuilen in het Vondelpark



Foto's Peter Spruijt




De s



kin d h o





30 **Geïnspireerd door het succes van de natuurlijke oevers in het Sarphatipark is er nu ook een plan om in het Vondelpark een vergelijkbaar oever-wal-halla te creëren.**

Op deze manier worden de verschillende vijvers en waterpartijen in het Vondelpark op een natuurlijke manier met elkaar

weer meer voedsel voor onze geliefde ooievaars, uilen en andere vogels. Zo is de cirkel weer rond.

Vanaf maart 2008 tot in het najaar gaan de vrijwilligers van de werkgroep Natuur Vondelpark aan de slag met de aanleg van de oevers. De eerste oevers zijn al bijna klaar, nabij de blauwe brug van het Blauwe Theehuis. De vissen kwamen het werk meteen al na de aanleg inspecteren. Een succes van het eerste uur dus! Lijkt het u leuk om mee te doen? U bent van

Oever walhalla in opkomst

verbonden. Eenmaal klaar zal dat een enorme verbetering zijn voor de paden, kikkers en salamanders in het park. Deze dieren zijn allen van het water en de oeverbegroeiing afhankelijk voor hun voortplanting en hun schuilgelegenheid. En meer amfibieën betekent op zijn beurt

harte welkom. Ervaring is niet nodig. Kijk op de achterkant van dit blad voor meer informatie.

Cornelia van der Feen de Lille

Watertuiniers maken de voorzetoeveren schoon in de Boerenwetering
Foto: Thea Dammen



De natuurlijke oevers in het Sarphatipark waren niet de eerste. Al in 2001 werden langs de brug bij de 1ste Jacob van Campenstraat vier wilgentenen oevers aangelegd. Deze worden tegelijk met de watertuinen onderhouden door een groep vrijwilligers. Dit jaar moeten ze worden aangevuld met nieuwe wilgentakken. De watertuinenploeg ontving verleden jaar een stimuleringsprijs van het Hoogheemraadschap Amstel, Gooi en Vecht. Met deze prijs zullen dit jaar extra planten gekocht worden om voor wat meer variatie op de vloten en in de oevers te zorgen.



OpenTuinenDag De Pijp sponsort het Groen Gemaal

Foto's Peter Lange en Lilian Voshaar

De opbrengst van de passepartouts van OpenTuinenDag in De Pijp wordt door de werkgroep van tuiniers, die daar aan meedoen, gebruikt voor het drukwerk en het gezamenlijke diner en bezoek aan elkaars tuinen de volgende dag. Wat daarna overblijft wordt gedoneerd aan een groen project in de buurt. Dit jaar was het Groen Gemaal, het plantenruilcentrum van Wijkcentrum Ceintuur in het Sarphatipark, zeer blij gemaakt met € 400,- voor kweektafels voor in het kasje, zodat er veel beter en meer voorgekweekt kan worden uit allerlei zaden, die bewoners hebben ingebracht. Op geveltuinendag kunt u de oogst bewonderen!



Vleermuizen in onze omgeving

De meeste mensen komen nooit in aanraking met vleermuizen. Toch kan het gebeuren dat een vleermuis uw huis als tijdelijke verblijfplaats kiest of per ongeluk in uw woon- of slaapkamer terecht komt. Ook als slachtoffer van uw kat of het verkeer kunt u te maken krijgen met deze mysterieuze dieren. Onbekend maakt onbemind en er doen

allerlei enge verhalen de ronde over hondsdolheid en vampiers, waardoor veel mensen bang zijn voor deze dieren en ze eng vinden. Is die angst terecht? Is hondsdolheid bij vleermuizen een gevaar voor ons of onze huisdieren? Wat moet u doen als u een vleermuis of zelfs een hele kolonie vleermuizen aantreft in uw huis? Op dit soort vragen proberen we in de folder 'Vleermuizen in onze omgeving' een antwoord te geven. U kunt deze gratis afhalen bij de drie wijkcentra of de Wijkservicepunten in Oud-Zuid. Bovendien zal in het najaar met vleermuisdeskundige Floor van der Vliet een excursies georganiseerd worden

Meer informatie?
NMT De Pijp,
vragen naar
Thea Dammen,
400 45 03



Helpers voor Geveltuinendagen 19 en 20 april

werkzaamheden: mee helpen organiseren, activiteiten regelen, maken van versiering, opbouwen en afbreken, geveltuinen voorzien van aarde, plantjes verkopen voor het goede doel, catering voor de vrijwilligers en na afloop samen eten
locatie: H. Jacobszstraat 4-6, Olympiaplein, Legmeerplein, Gerard Doustraat 133
frequentie: elk voorjaar
tijdsduur: 2 avonden brainstormen en taken verdelen, een knutselmiddag en zaterdag 21 of zondag 22 april
starttijd: half maart

Vrijwilliger educatief natuurpad Vondelpark

werkzaamheden: Het Vondelpark is een ideale plek om natuuronderwijs te geven. In samenwerking met scholen ontwerp /aanleg educatief natuurpad en organiseren excursies/lessen.
locatie: Vondelpark
frequentie: 1x per maand op zaterdag of woensdag
tijdsduur: max 1 dagdeel
starttijd: direct

Wieden in de Artsenijhof van het Beatrixpark

De Vereniging Vrienden van het Beatrixpark zoekt vrijwillig(st)ers om te helpen bij het onderhoud van de Artsenijhof. De hof is een medicinale kruidentuin, die in 1976 voor de Floriade werd aangelegd. De hof was in de negentiger jaren geleidelijk verloederd, maar vanaf 2000 zijn alle plantvakken opnieuw ingericht. De vrijwillig(st)ers zijn vanaf eind maart tot begin november elke dinsdagochtend (van 9.30 tot 12.30 uur) en woensdagavond (vanaf 19.- uur) bezig met wieden, (her)planten, sproeien, schoonhouden, grondverbetering, enz. Speciale deskundigheid is daarbij niet vereist, enig enthousiasme wel. Aanmelding en informatie bij de coördinator van het vrijwilligerswerk: Willem Smit, tel. 020 6854646, e-mail willem-smit@planet.nl Zie ook: www.vriendenbeatrixpark.nl .

Medewerker/stagiair Buurt & Schoolthemapad

werkzaamheden: Organisatie
themapad: begeleiden deelnemende organisaties (brandweer, politie, verzorgingshuis, reiniging) en vrijwilligers
locatie: Het Amsterdams Lyceum/ Wijkopbouwcentrum Vondelpark- Concertgebouwuurt
frequentie: 2 A 3 dagen per week
tijdsduur: aug -nov 08
starttijd: 1 aug indien mogelijk eerder

Gierzwaluwwerkgroep Oud-Zuid

Wij zoeken mensen die een oogje in het zeil willen houden om deze bedreigde vogel te beschermen. Met de talloze verbouwingen en renovaties in Oud-Zuid zijn er waarschijnlijk weer veel nesten verdwenen. Vooral door de vele zolders, veranda's en dakterrassen die de laatste jaren bij opknappen gebouwd worden vreezen wij het ergste. De vrijwilligers van de werkgroep kunnen niet aan de achterkanten van huizen kijken of er broedgevallen zijn.

Begeleider ecokids

werkzaamheden: Begeleiden binnen en buiten activiteiten met groep 6/7 over natuur en milieu. Werken in een team en training vooraf.
locatie: Eloutschool of buurtcentrum Cascade
frequentie: 1x per week gedurende 10 weken
tijdsduur: 3 uur per les incl voor en nabespreking
starttijd: mei of augustus

Vrijwilligers Medebeheer Sarphatipark

werkzaamheden: Onderhoud natuurlijke oevers en vlinderplantsoenen
locatie: Sarphatipark 20 - Groen Gemaal
frequentie: dinsdagmiddags
tijdsduur: 4 uur
starttijd: 14.00 uur

Vrijwilliger medebeheer

werkzaamheden: Medebeheer Vondelpark: gezamenlijk aan de slag om het Vondelpark groener en natuurlijker te maken, met instructie. Ervaring niet vereist.

locatie: Vondelpark
frequentie: 1x per maand op zaterdag of woensdag
tijdsduur: max 1 dagdeel
starttijd: direct

Cornelie van der Feen de Lille 662 82 37
wocvpc@xs4all.nl

Bart Nooij 662 03 89
b.nooij@soozamsterdam.nl

Thea Dammen 400 45 03
t.dammen.nmt@wijkcentrumceintuur.nl

Lilian Voshaar 400 45 03
l.voshaar.nmt@wijkcentrumceintuur.nl

Vrijwilligers gezocht met groene vingers

werkzaamheden: Onder andere bezoekers te woord staan, helpen bij zaden- en plantenruilcentrum, kleine klusjes, tuinonderhoud, bezoeken van geveltuinen in de buurt, opbinden en snoeien.
locatie: Groen Gemaal, Sarphatipark 20
frequentie: 2 tot 4 uur per week

Natuurwerkers plantsoenen:

voor diverse geadopteerde plantsoenen zoeken we mensen die mee willen helpen aan de verbetering van het groen in de buurt
werkzaamheden: snoeien, afval opruimen, zaaien, plantjes zetten, paden harken, kijken en genieten
locatie: alle wijckentra
frequentie: aantal dagdelen per jaar

Mussenhelpgroep

Voor mussenhelpgroep in oprichting: om zoeken we mensen die:

- oude kolonies willen bezoeken
- plekken daaromheen zoeken voor nest
- kasten of vogelvides
- onderhandelen met eigenaren en woningbouwcorporaties voor het plaatsen van de vides.