



Natuur & Milieu

2006

in Amsterdam Oud Zuid

Medebeheer, wat is dat ook al weer?

Bomen in de stad zijn niet vanzelfsprekend

Raadsverkiezingen en natuur en milieu

Ook een geveltuin dit jaar?

Activiteitenagenda natuur en milieu

Colofon

Uitgave:

*Stichting Wijkcentrum Ceintuur
Wijkopbouworgaan Zuid-West
Wijkopbouwcentrum Vondelpark
-Concertgebouwuurt*

Bijdragen:

*Corlies Bosma, Cornelia van der
Feen, David van Bezooijen, Hans
Kaljee, Irene van der Rol, Saskia
Grootegoed, Joke Jongejan, Toon
Springeling-Briggs, Thea Dammen,
Lilian Voshaar, Jurgen Boonen,
Maarten Wesselink, Mariëtta de
Zorzi, Paul van den Boogaard,
Stephen Scholte, Sandra van Beek,
Steven Luttkhuis, Toos Kossen,
Willem Smit*

Eindredactie:

*David van Bezooijen
Lilian Voshaar
Thea Dammen
Tineke Visser
Toos Kossen*

Fotografie:

*Cornelia van der Feen, Frank
Warendorf, Hanneke de Gooijer,
Hans Kaljee, Lilian Voshaar,
Maarten Wesselink, Peter Lange,
Saskia Grootegoed, Stephen
Scholte, Sylvia van den Bremen,
Trudy van der Winkel*

Vormgeving:

Lilian Voshaar

Druk:

Dijkman Offset Diemen

Redactieadres:

*Gerard Doustraat 133
1073 VT Amsterdam
400 45 03*

Foto Omslag:

*Lomanstraat Oud Zuid
Hans Kaljee*

Inhoud:

Medebeheer, wat is dat ook al weer?	3
Wat je zelf kunt doen voor schonere lucht	5
Kleurrijk duurzaam	7
Ecoteams voor allochtonen	7
Verkiezingen en natuur en milieu	10
Ook een geveltuin dit jaar?	11
Het goede doel	13
Eenjarige klimplanten	14
Open Tuinendag 2006	15
Schaduw(gevel)tuinen	15
Bijzondere planten vondsten	16
Adressen voor zaden	16
Tien jaar watertuinen in De Pijp	17
Mosselen en meerkoeten	19
Groen in de Baarsstraat	20
De fabel van de vos en de mus	20
Natuuronderzoek door kinderen	21
Agenda Natuur- en Milieu activiteiten	22
Boomspiegels: beplanten of niet?	25
Tweede - Derde - Tiendehands	26
Poëten en technici	27
De Artsenijhof in het Beatrixpark	28
Vleermuizen in onze omgeving	28
Strobalen en stieren op het Stadionplein	29
Noblesse Oblige	30
Bomen in de stad	31
Groene Juweeltjes 2006	32

Medebeheer, wat is dat ook al weer?

Al een aantal jaren probeert het stadsdeel bewoners zover te krijgen dat zij zelf een stukje openbare ruimte gaan beheren. Dat kan een geveltuin zijn of een plantsoen, maar ook een deel van een park (Sarphatipark) of een stuk bos (Westelijke Schinkeloevers). De watertuinen in de Boerenwetering zijn een goed voorbeeld van een geslaagd medebeheerproject: al tien jaar lang zorgt een grote vrijwilligersploeg voor de schoonmaak, inplant en het vastbinden van losgeraakte vloten.

Het idee achter medebeheer (wat een rot woord toch, wie bedenkt hier iets leuks voor?) is dat mensen meer betrokken raken bij hun omgeving en bij elkaar. Het gevoel dat de openbare ruimte van niemand is en dat alleen het stadsdeel verantwoordelijk is voor het onderhoud ervan maakt dat men er ook minder netjes mee omgaat. Ook kan er door de extra inzet van groepen vrijwilligers meer maatwerk geleverd worden en kunnen projecten

waarvoor veel – dure – uren nodig zijn toch uitgevoerd worden.

Het stadsdeel stimuleert medebeheer op drie manieren:

- via de drie Natuur- en milieu-teams die aangesloten zijn bij de wijkcentra. De teams zorgen voor begeleiding, ondersteuning, werkkleding en gereedschap en leveren de deskundigheid die nodig is.
- via de 'Verordening op de wijkbudgetten' kunnen bewoners bij het stadsdeel een budget aanvragen voor verbetering of aanleg van een stuk groen of een speelplaats, het opknappen van een straat of plein enz. Voorwaarde is dan wel dat zij mee moeten doen met het beheer en onderhoud van het project wanneer dit eenmaal gerealiseerd is.
- de derde mogelijkheid op dit gebied is het medebeheer van de zogenaamde papierpotten: er worden door het stadsdeel geen prullenbakken meer geplaatst in woonstraten en op moeilijk te bereiken locaties, omdat deze huisvuil zouden aantrekken. Bewoners kunnen alleen een prullenbak voor hun

deur krijgen als ze die zelf legen en onderhouden.

De ervaringen met deze nieuwe vormen van beheer van de openbare ruimte zijn over het algemeen positief, zoals u elders in deze krant kunt lezen. Wel is het heel vervelend als je met bloed, zweet en tranen met zijn allen iets moois tot stand hebt gebracht en dat dan door onverschilligheid, onwetendheid of vernielzucht verpest ziet worden.

In het Sarphatipark hebben we zoals overal veel last van hondenuitwerping. En van honden die in de pas aangelegde plantsoenen kuilen graven, zelfs op plekken waar honden niet mogen komen. De heren homo's vrijen blijkbaar veilig, maar laten overal volle condooms achter. Ook de daklozen vernielen veel: in de plantsoenen vinden we bijna elke week matrassen, kleren en heel veel plastic zakken en andere troep. Op weg naar hun slaapplekken vertrappen ze alles wat ze tegenkomen. En wat denkt u van een groepje zeer beschaafde teenagers die elkaar bekogelen met de net ingezette

Woestduinplantsoen. Foto: Wijkopbouworgaan Zuid-West



Vervolg pagina 3.

oeverplanten, terwijl moeders op drie meter afstand een boekje ligt te lezen? Bij de watertuinen zijn het vooral de bootjes die overal aan, in en tussen aanmeren en ook nog eens veel harder varen dan de toegestane 7,5 kilometer per uur. Bij medebeheer is het belangrijk dat er goed samengewerkt wordt met stadsdeelambtenaren, eventueel de politie en andere instanties die actief zijn. Handhaving van bestaande regels, zorgen dat elke keer weer de troep wordt opgeruimd, vernielde zaken worden gerepareerd en ondersteuning van de vrijwilligers die zich inzetten zijn essentieel. Als je je inzet voor zo'n stuk park, bos of plantsoen merk je vanzelf dat het daardoor ook een beetje van jou wordt. En ben je eerder geneigd mensen aan te spreken. Proberen vriendelijk blijven is de beste methode, je vangt meer vliegen met stroop dan met azijn. En enthousiast uitleggen waar je mee bezig bent. Dikke kans dat je de mensen mee krijgt en dat ze – als ze al niet mee willen doen – 'jouw' stukje straat of park met wat meer respect zullen bekijken.

Thea Dammen

Speeltuin het Bannetje

Een aantal bewoners van de Banstraat, in de Vondelpark Concertgebouw buurt, constateerde in 2001 dat er te weinig speelgelegenheden in de buurt voor was voor kleine kinderen. De verwilderde binnentuin achter het gebouw van de Sociale

Dienst leek een uitgelezen kans om daar iets aan te doen. Een inventarisatie onder bewoners leverde veel positieve reacties op, maar ook veel negatieve. Sommigen waren bang dat de binnentuin opgeofferd zou worden aan parkeerplaatsen. Zij vonden de speelplaats een goed alternatief. De bewoners die uitkeken op de binnentuin waren echter bang voor lawaai overlast, vandalisme of nog erger. Na veel heen en weer gepraat kwam er uiteindelijk een proef. Die duurde een jaar en beviel goed.

Omwonende en ouder Fennande van der Meulen: 'In het begin waren veel mensen bang voor overlast, lawaai en dergelijke. Nu blijkt dat allemaal wel mee te vallen. Vijftig ouders met kinderen hebben nu een sleutel maar de binnentuin is meestal nog redelijk rustig. Als ouders zijn wij blij met het initiatief. Voor de omwonenden is er soms wel sprake van overlast, maar dat proberen we in goed overleg zoveel mogelijk te voorkomen. De ouders zorgen voor het dagelijks onderhoud van de speeltuin, het stadsdeel zorgt voor het groot onderhoud en regelde de speeltoestellen. Sinds 2005 is er zelfs een groengroep, bewoners uit de buurt die vol enthousiasme voor het groen in de kinderspeelplaats zorgen. Wij hebben veel plezier van de speeltuin en het is een goede gelegenheid om buurtgenoten te leren kennen. Uiteindelijk is alles goed gekomen!'

Cornelie van der Feen

Wijkcentrum Vondelpark-Concertgebouwbuurt:
662 82 37

Kruidentuin Van Tuyll

Op het Van Tuyll van Serooskerkenplein is medio 2004 een groep bewoners gestart met de aanleg en het onderhoud van een kruidentuin. Het betreft een stukje grond in de openbare ruimte dat door mensen naar eigen inzicht wordt beplant. Regelmatig komt de groep bij elkaar om gezamenlijk aan de slag te gaan, meestal op een zaterdagochtend. Maar de mogelijkheid om op een mooie zomeravond zelfstandig aan 't werk te gaan bestaat ook, omdat er ter plaatse een kast met tuingereedschap voor algemeen gebruik staat. Begonnen met een groepje van 5 'pioniers' is de club inmiddels uitgegroeid tot zo'n 15 mensen. Inmiddels hebben alle tuiniers een eigen vak geadopteerd. Het wijkopbouworgaan begeleidt het project en stelt de benodigde materialen ter beschikking. Behalve dat het leuk is om naar te kijken en aan te ruiken, mag er door de buurt ook voor eigen (klein)gebruik van worden geplukt. Bovendien is het een aardige manier om met andere mensen rond het plein in contact te komen.

Mariëtta de Zorzi

Voor meer informatie of voor adoptie van een vak (er zijn er nog een paar over!)
Wijkcentrum Zuid-West: 662 03 89 of

Vervolg op pagina 6



Wat kun je zelf doen voor een schonere lucht?

De discussie over luchtkwaliteit gaat (bijna) steeds over de vraag of de overheid genoeg doet om de kwaliteit van de lucht te verbeteren. Of de plannen goed en haalbaar zijn, of er genoeg rekening wordt gehouden met de verschillende belangengroepen etc. De vraag of je als burger zelf iets kan doen ten gunste van de luchtkwaliteit wordt verrassend weinig gesteld. Minder gebruik maken van de auto, ja zover komen de meeste mensen nog wel, maar zijn er niet meer tips, trucs of ideeën?

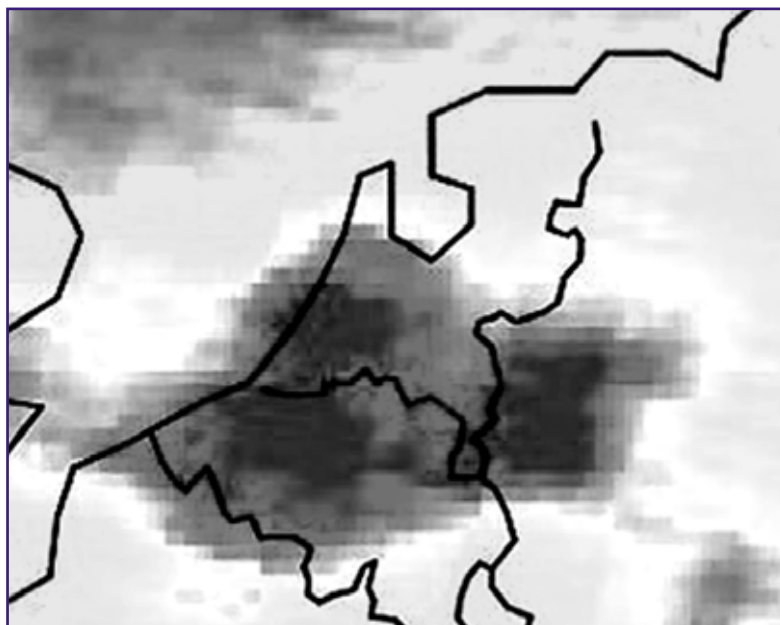
Om daar te komen moeten we eerst weten wat het probleem

precies is. Nederland haalt de Europese normen voor fijn stof en stikstofdioxiden niet. Hoewel de luchtkwaliteit de afgelopen decennia in Nederland is verbeterd, sterven toch jaarlijks – vermoedt men - 18.000 mensen voortijdig door de vervuilde lucht die ze inademen. De regering heeft in 2005 een omvangrijk pakket aan extra maatregelen afgekondigd. Bij de meeste mensen is dit bekend. Maar minder bekend is wat de lokale overheid doet. Zijn er lokale milieu-instanties die van zich laten horen? En kan je zelf iets doen aan het probleem van de luchtkwaliteit?

Het Platform Milieu Oud Zuid vroeg een aantal specialisten om hun licht te laten schijnen over dit vraagstuk. De volgende tips komen van Fred Woudenberg van de GG&GD. Deze tips zijn voor bewoners van een stad als Amsterdam zeer raadzaam!

In Amsterdam maken mensen onnodig veel gebruik van hun auto. Ze zetten hun kinderen een paar honderd meter verderop met de auto af op het schoolplein of gaan drie straten van hun huis boodschappen doen.

Het Platform Milieu Oud Zuid wil door blijven gaan met het onder-



Tip 1: pak de fiets!! De auto is de grootste vervuiler van de lucht. En wat betreft de taxi, ze staan altijd stil met een draaiende motor zodat de lucht onnodig wordt vervuild. En is de A'damse taxi één van de duurste ter wereld...

Tip 2: Rijd op aardgas, LPG of elektriciteit!!

Rijden op aardgas, LPG of elektriciteit is veel schoner dan benzine. Diesel is de vuilste brandstof. Ook hier geldt: Op lange termijn is aardgas, elektriciteit en LPG goedkoper. Dat geldt zeker voor bedrijven met grote wagenparken zoals de gemeente.

Tip 3: Verwarm je huis met aardgas!!

In Amsterdam hebben veel mensen een open haard of allesbrander. Dat is gezellig en je kunt er van alles in stoken. Maar het is erg slecht voor de luchtkwaliteit.

Dit is veel schoner voor het milieu, en beter te reguleren. U bespaart tevens energie = beter voor uw portemonnee.

Tenslotte tip 4: Stop met roken!! Roken draagt voor in totaal 1% bij aan de slechte luchtkwaliteit.

werp luchtkwaliteit en vooral met wat je als bewoner zelf kunt doen voor een schonere lucht!! Een aantal mensen heeft zich opgegeven om verder te denken over het onderwerp. Ze sluiten zich aan als subwerkgroep bij Platform Milieu Oud Zuid. Ook u kunt dat doen. Neem contact op met het wijkcentrum bij u in de buurt of kom een keertje langs bij één van de drie wijkcentra in Oud Zuid!!

Jurgen Boonen
Platform Milieu Oud Zuid

Legmeerplein

In 2004 nam een groep bewoners het initiatief om van het Legmeerplein een groener plein te maken. Zij stelden zelf een plan op en besloten het vernieuwde plein zelf te gaan onderhouden. In 2005 gaf het stadsdeel Oud-Zuid groen licht voor de herinrichting van het Legmeerplein om het medebeheer door bewoners mogelijk te maken. Inmiddels zijn de eerste stappen voor de herinrichting gezet: de tegels zijn verwijderd en er zijn bomen en hekken verplaatst. Bewoners hebben paadjes aangelegd en bollen gepoot. In 2006 zullen de bewoners verder gaan met inrichten en beplanten van het plein.

David van Bezooijen

Voor meer informatie kunt u contact opnemen met Wijkcentrum Zuid-West, 662 03 89.

Eigen initiatief gewaardeerd!

Curt Shaffstall woont vlakbij het Johan Vermeerplein, in de buurt van het concertgebouw. Curt nam het initiatief om samen met een aantal burens en het stadsdeel het pleintje op te knappen. Het pleintje heeft nu twee mooie groenplekjes met veel minder zwerfvuil en hondendoep. Als mooie bijkomstigheid hebben de buurtbewoners elkaar beter leren kennen!

Curt (afkomstig uit Amerika maar al vier jaar woonachtig in Amsterdam Oud Zuid): 'Twee jaar geleden was het hier een enorme troep. Vanwege een renovatie lag de straat maandenlang open en iedereen liet zijn hond gewoon poepen in het plantsoentje. In het voorjaar begon het zó te stinken dat het niet te harden was. Ik heb zelf ook een hond – dus niets tegen hondenbezitters – maar dit was gewoon te gek. We nodigden de wethouder uit om te komen kijken. Die was het met ons eens dat er iets aan gedaan moest worden. Hij beloofde om binnen 5 weken een hekje te laten plaatsen rond het plantsoen om de honden buiten te houden. Helaas

gebeurde er niets. Een jaar later is de zaak pas op gang gekomen, na een bespreking in het buurtoverleg met de stadsdeelcoördinator en het wijkcentrum. Mijn groenplan werd daar unaniem geaccepteerd'. 'Inmiddels is de samenwerking met het stadsdeel uitstekend. Samen met een aantal bewoners hebben we hulst en bollen geplant en we zijn flink in de weer geweest met water geven, onkruid trekken en zwerfvuil verwijderen. We kregen hele enthousiaste reacties van voorbijgangers. De meeste mensen vonden het een leuk initiatief en boden spontaan aan om mee te helpen. Je ziet de hele sfeer in de buurt veranderen. Mensen maken opeens een praatje met elkaar en er ontstaat een gevoel van saamhorigheid. We zijn als bewoners trots op ons project. Zelfs de meeste hondenuitlaters die vroeger hun hond in het plantsoen lieten poepen laten dat nu achterwege. Ze nemen hun hond mee naar een hondentoilet, of ruimen het op!' Curts' advies aan mensen die ook aan de slag willen met groenbeheer in hun straat: 'Begin klein. Verwacht niet veel. Laat het goede voorbeeld zien en hou vol. Zodra je resultaten begint te zien, komen andere mensen spontaan meehelpen. Dat is de bekroning op je werk!'

Cornelie van der Feen

Wijkcentrum Vondelpark-Concertgebouwbuurt:
662 82 37.

Woestduinstraat

Al een aantal jaren wordt op de hoek van de Woestduinstraat/Vogelzangstraat ter hoogte van de Jacobuskerk een prachtig stuk groen beheerd door vrijwilligers. Een van de drijvende krachten is Lies Haitsma. Samen met haar man onderhoudt ze het plantsoen en een aantal grote plantenbakken. Ze doen dit met veel plezier, al moet het Lies wel van het hart dat er ontzettend veel hondenbezitters deze prachtige plek beschouwen als een ideale hondenuitlaatplaats. Dat maakt het werken in de tuin soms

tot een minder leuke bezigheid. Lies vraagt zich af of er dan uiteindelijk moet worden overgegaan tot het plaatsen van verbodsborden. Het lijkt een bijna onoplosbaar probleem: aan de ene kant een groep enthousiaste mensen die hun uiterste best doen een prachtige plek met weinig middelen en veel inzet te behouden tot groene buurt. Aan de andere kant hondenbezitters die daar weinig oog voor hebben en 't beschouwen als een hondentoilet. Vandaar deze hartenkreet van Lies: laat uw honden elders uit of ruim tenminste de poep van uw viervoeter op.

Marietta de Zorzi

Nieuwe vrijwilligers zijn van harte welkom!
Informatie bij wijkcentrum Zuid-West:
662 03 89

De handen uit de mouwen en in het groen

Lekker een dag werken in de natuur vlakbij u in de buurt: met een groep vrijwilligers onderhouden we een stuk groen langs het Jaagpad aan de Schinkel. Op de laatste natuurwerkdag op 5 november jl. hebben we letterlijk de handen uit de mouwen gestoken om er voor te zorgen dat de Schinkeloovers mooi blijven.

Nu wordt het tijd om weer opnieuw aan de slag te gaan: de paden moeten worden hersteld, we willen wat snoeiwerk doen en natuurlijk willen we ook weer dat de troep wordt opgeruimd. Wilt u meedoen? Dan heeft u een mooie kans om op zaterdag 11 februari mee te werken aan een leuke en zinvolle dag. We verzamelen om 10.00 uur bij de Riekerhavenbrug aan het Jaagpad. Zorg dat u warme kleren bij u heeft en neem eventueel regenkleding mee. Wij zorgen voor koffie en wat lekkers. Overige data: de zaterdagen 25 maart, 13 mei, 24 juni 2006.

Joke Jongejan

Opgave en meer informatie:
Wijkopbouworgaan Zuid-West,
jj.jongejan@woozw.nl of
662 03 89.

Kleurrijk Duurzaam

Samen werken aan een duurzame leefstijl

Dat duurzaamheid niet alleen te maken heeft met grote probleemstukken zoals luchtvervuiling en het opwarmen van de aarde, er voeren de allochtone vrouwen van Buurthuis Cascade en Buurthuis Bertelmanplein. Wijkopbouworgaan Zuid-West organiseerde de afgelopen twee jaar activiteiten waarbij allochtone en autochtone buurtbewoners samen aan de slag gingen met een duurzame leefstijl. En met succes! Al gauw ontdekten zij dat er een hoop te leren en te doen valt op dit gebied. En dat een duurzame leefstijl niet alleen goed is voor het milieu, maar ook voor de gezondheid en voor de portemonnee.

Een van deze activiteiten was de kookles in Buurthuis Cascade. De gerechten werden gezamenlijk voorbereid en gekookt. Tijdens het koken werd uitgebreid stilgestaan bij wat er nu eigenlijk in de pan belandde. Waarom is het beter om voor biologische producten te kiezen, wat is het milieuvoordeel van seizoensgroenten en welke vissen zijn gezond voor ons lijf en worden niet overbevist. Met deze kennis in het achterhoofd smaakte

de maaltijd een stuk lekkerder! Tijdens een tiental milieuvorlichtingen werd uitgebreid stilgestaan bij wat men nu allemaal zelf kan doen om het huishouden milieuvriendelijker (en zuiniger) in te richten. Al snel bleek dat veel mensen uit zichzelf al van alles doen om milieuvriendelijk te leven. Ervaringen werden enthousiast uitgewisseld: wat mag er in de prullenbak en wat niet, hoe krijg je je kinderen zover dat ze niet alle lampen in het huis tegelijk aan doen en wanneer zet ik de verwarming lager? Daarnaast kregen de vrouwen een aantal goede tips, bijvoorbeeld over hoeveel geld je kan besparen door de televisie niet op de stand-by stand te laten staan.

Naast deze activiteiten werden er nog een aantal andere activiteiten georganiseerd zoals een Wereldmaaltijd voor zo'n 80 buurtbewoners, socratische gespreksbijeenkomsten en diverse excursies. Ook in 2006 kunnen bewoners weer aan de slag met het thema duurzaamheid. Een greep uit de activiteiten:

Op een aantal donderdagochtenden worden er weer kooklessen voor vrouwen georganiseerd in Buurthuis Cascade. Tijdens deze maaltijden is er ook altijd aandacht voor gezonde voeding.

- Workshop eten uit de Natuur
- Excursie naar een boerderij
- Voorlichtingen over natuur en milieu

Saskia Grootegoed



ECOTEAMS

VOOR ALLOCHTONE VROUWEN

Naast de reguliere voorlichtingen worden er dit jaar ook Ecoteams voor allochtone vrouwen gestart. De Ecoteams zijn een vervolg op de milieuvorlichtingen die vorig jaar plaatsvonden. Vrouwen die deelnemen aan een Ecoteam krijgen een aantal voorlichtingen over milieu en duurzaamheid. Daarnaast krijgen zij een coachtraining met als doel dat zij na afloop van de Ecoteams zelfstandig milieuvorlichtingen kunnen gaan verzorgen. Hiermee kunnen de vrouwen een vergoeding verdienen.

Begeleiders gezocht!

Wij zijn op zoek naar vrouwen uit de buurt die het leuk vinden om de allochtone vrouwen te begeleiden in het traject van de Ecoteams. Voor meer informatie kunt u contact opnemen met Saskia Grootegoed van Wijkopbouworgaan Zuid-West. Meedoen? Voor al deze activiteiten willen wij zowel autochtone als allochtone bewoners uitnodigen. Daarnaast zijn wij nog op zoek naar vrijwilligers die het leuk vinden om te assisteren bij de organisatie en uitvoering van de activiteiten.

*Geïnteresseerd? Neem dan contact met Wijkopbouworgaan Zuid-West, Achillestraat 85, 1076 PX Amsterdam
Geopend iedere werkdag tussen 13:00 en 17:00, 662 03 89
s.grootegoed@woozw.nl.*

Foto's: Saskia Grootegoed



Op 7 maart zijn de verkiezingen voor de stadsdeelraad.

	Amsterdam Anders/De Groenen	CDA	D66	GroenLinks	
Algemeen en milieubeleid	De Streekmarkt terug op het Stadionplein, herinrichting Schinkeleilanden zonder fietspad en kaalslag en meer milieueducatie op basisscholen.	Milieu opnemen in een visie op duurzame ontwikkeling. Voorstellen van DB of raad toetsen op gevolgen voor milieu. Aansluiting bij milieuplan Centrale Stad.	Zorgvuldig omgaan met het milieu en de grondstoffen, zodat toekomstige generaties ook van onze aarde kunnen genieten.	Stimuleren van duurzame economische bedrijvigheid. Accent op niet-materiële dienstverlening. Stadsdeel streeft naar CO2-neutrale organisatie. Terughoudend met nieuwe zendmasten, en streng handhaven van afspraken met telecom-operators.	
Openbare ruimte	Geen reclame maar meer kunst in de openbare ruimte en precariobelasting voor het Amerikaans Consulaat. Dubbel grondgebruik (boven- en ondergronds).	Parkeren zoveel mogelijk ondergronds. Parkeerbeleid toetsen op de mogelijkheid de luchtverontreiniging door het verkeer terug te dringen.	De beleving en de kwaliteit van de openbare ruimte kan verbeteren door meer parkeerplaatsen ondergronds te brengen. Zodoende komt er meer ruimte voor groen en spelen.	Openbare ruimte terugwinnen voor kinderen, ouderen, bomen en groen. Stimuleren van medebeheer door buurtbewoners. Kabelgoten aanleggen bij herprofilering zodat bomen beter kunnen wortelen.	
Binnentuinen	Behoud van binnentuinen als tuinen en niet volbouwen met uitbreidingen van winkels.	Handhaven en zo mogelijk uitbreiden.	Zoveel mogelijk behoud van groene binnentuinen, dus uiterst terughoudend zijn met bebouwing. Binnentuinen zijn de parken voor de omwonenden.	Gezamenlijk beheer binnentuinen door omwonenden stimuleren met premies en ondersteuning. Strenger handhaven op onderhoud bomen. Onttegen belonen. Niet bebouwen, tenzij absoluut nodig voor ouderenhuisvesting.	
Groen	Aanleg van groene daken en vervanging van gekapte bomen door gelijkwaardige bomen.	Groen en bomen zoveel mogelijk handhaven ofwel herplanten. Groen in de stad is ook natuur!	Behoud van groen. Groen dat weggaat, zoals bomen, zal altijd gecompenseerd moeten worden. Mogelijkheden aangrijpen om het groen uit te breiden.	Groen krijgt de ruimte, en er komt méér groen. Water en groen aaneensluiten om ecologische routes van buiten naar binnen te krijgen. Parkeerplaatsen mogen hiervoor opgeofferd.	
Geluid	Groene daken en gevels om verkeerslawai te dempen. Bij nieuwbouw betere geluidsisolatie en verscherpte controle op milieueisen bij nieuwbouw.	Overlast door horeca fors terugdringen.	Aanpak van verkeerslawai en burenoverlast door gehorige huizen moet de hoogste prioriteit krijgen. Vooral woningbezitters aansporen en voorlichten over geluidsisolatie.	Geluidsoverlast door horeca beperken door streng handhaven vergunningen. Geluidsoverlast verkeer verminderen door afremmen automobiliteit en verlaging maximumsnelheid.	
Luchtkwaliteit	Meer naald- en loofbomen langs drukke autowegen en schonere brandstof voor het wagenpark van het stadsdeel.	Speciale aandacht voor het terugdringen van fijn stof o.a. door plaatsen van roetfilters op dieselauto's van het stadsdeel. Aandacht voor meting van de luchtkwaliteit.	Vervuilende voertuigen weren en schoon vervoer als fietsen via vrijliggende fietspaden stimuleren. De overheid met zijn wagenpark moet het goede voorbeeld geven.	Roetfilters op alle stadsdeelvoertuigen. Stedelijk distributiesysteem om vrachtwagens te weren. Sterke beperking van het autoverkeer. Meer groen en bomen om de lucht te zuiveren.	
Verkeer	Meer autovrije dagen en zowel gratis als schoon openbaar vervoer (eerst voor ouderen en gehandicapten).	Meer aandacht voor aantrekkelijke loop- en wandelroutes. Op de hele A10 wordt 80 km gereden tijdens de spitsuren.	Niet-noodzakelijk autoverkeer ontmoedigen. Reële parkeertarieven hanteren en fietsparkeerplaatsen, zoals fietsenrekken en fietsstallingen, subsidiëren. Voetgangers en fietsers moeten zich veiliger kunnen verplaatsen.	Beperking autoverkeer door hogere prijzen voor parkeervergunningen. Vrijliggende en goed onderhouden fietspaden. Toegankelijkheid voor mindervaliden verder vergroten en bewaken.	
Nieuwbouw en renovatie	Voorkeur voor renovatie boven sloop en nieuwbouw en minstens 30% sociale woningen bij nieuwbouw. Geen hoogbouw op het Stadionplein. Stop verkoop van sociale huurwoningen.	Duurzaam bouwen is uitgangspunt zowel bij nieuwbouw als bij renovatie. Bij elke renovatie van schoolgebouwen plannen toetsen op duurzaamheid.	Goede voorlichting geven aan bouwers over milieuvriendelijk ontwerpen en bouwen. Wijzen op rendabele investeringen. Strengere voorschriften worden door het Rijk of de stad gemaakt.	Duurzaam bouwen bij alle projecten waar stadsdeel bij betrokken is. Premies op duurzaam bouwen handhaven en zo mogelijk uitbreiden.	
Afval	Meer kringloopwinkels, biologische producten en groene stroom.	Extra voorlichting over gescheiden afvalinzameling van papier en glas en de vele mogelijkheden voor hergebruik van kleding en schoeisel.	Scheiden van afval alleen in die gevallen dat het effectief is. Stimuleren van scheiden van papier en glas, want dit kan nog veel beter.	Verdergaand afscheiden, onder meer aluminium en textiel. Nog beter scheiden van huishoudelijk en bedrijfsafval stimuleren.	

Wat doen de politieke partijen voor natuur en milieu?

	PvdA	Vereniging Oud-Zuid	VVD	Zuid- en Pijpbelangen
Algemeen en milieubeleid	Dit stadsdeel moet schoner. Initiatieven van bewoners op het gebied van milieu en groen worden actief ondersteund, bijvoorbeeld de streekmarkt.	Milieuvervuiling zoveel mogelijk tegengaan, ook straling van UMTS-masten. Groenvoorziening dient bevorderd te worden.	Realistisch milieubeleid dat aansluit bij het moderne leven. Geen auto's wegpesten, maar ondergrondse parkeergarages bouwen, zodat groen kan terugkomen op straat en rondrijden voorkomen wordt.	UMTS-masten weren uit woonwijken, gerichte handhaving op hondenuitwerpselen, fluisterboten om watervervuiling en stank tegen te gaan, kapbeleid voor parkeren in tuinen stoppen en vrijstellingen niet hiervoor misbruiken.
Openbare ruimte	Het aantal autoparkeerplaatsen op straat wordt verminderen door bouw ondergrondse garages met voor vergunninghouders vrije plaatsen. Dit schept ruimte voor groen, speelgelegenheid en ontmoetingsplekken.	Een schone en veilige omgeving. Bij (her)inrichting van straten en pleinen luisteren naar bewoners en gebruikers.	Moet schoon, heel en vrij van obstakels zijn. Burgers moeten meer betrokken worden bij hun eigen leefomgeving. Hoogwaardigere inrichting winkelstraten. Veiligheid verbeteren door goede verlichting.	Niet verder volbouwen, zoals het Stadionplein, Th. de Bockgroenstrook, Schinkelhaven- en J. Marispleintje, uitbreiding Stedelijk Museum, terugdringen terrassen en verkeersruimte, groene ruimten niet verder verstenen/volbouwen.
Binnentuinen	Binnentuinen worden beschermd door bestemmingsplannen en goede controle door het stadsdeel. Burgers worden aangemoedigd hun tuin groener te maken.	In bestemmingsplannen vastleggen dat de binnentuinen in het stadsdeel niet bebouwd mogen worden. Geen vrijstellingen voor bouwplannen in binnentuinen.	Groene binnentuinen zijn de longen van ons drukke stadsdeel en moeten zoveel mogelijk behouden blijven. Onderhoud van binnentuinen moet gestimuleerd worden.	Groen in binnentuinen herstellen. Nota Groen en Blauw intrekken, leidt tot verjongingsbeleid en kap van alle grote bomen. Standplaats boom in bestemmingsplannen als bescherming opnemen.
Groen	Waar mogelijk wordt groen uitgebreid door meer bomen en geveltuintjes. De parken worden nu opgeknapt en moeten blijvend goed worden onderhouden.	Zo min mogelijk kappen en zoveel mogelijk bijplanten. Geen struiken kappen onder het mom van sociale veiligheid.	Meer groen door ondergronds parkeren. Stimuleren natuurinitiatieven zoals geveltuinten en floatlands. Parken moeten schoon en aantrekkelijk zijn. Groen dat tot onveilige situaties leidt vaker snoeien.	Onze parken beter beschermen. Geen zogenaamde ecologische verbetering omwille van subsidie. Geldt ook voor alle bosschages. Stop de vogelmoord.
Geluid	Horecaoverlast wordt actief tegengegaan. Geluidsoverlast op straat wordt aangepakt door beter toezicht waar dat nodig is.	Geen uitbreiding cafés in woonbuurten en geen uitbreiding nachtelijke openstelling.	Proeven met geluidsreductie, bijvoorbeeld geluidsarme elektronische brommers voor pizzabezorgers. Horecasluitingstijden versoepelen zodat niet iedereen tegelijk op straat staat.	Terrassen en airco's in o.a. binnentuinen van woonwijken beperken, betere woningisolatie. Verkeerslawaai, slechte uitlaten en te snel rijden aanpakken. Fluisterasfalt om auto's terug te drijven.
Luchtkwaliteit	Dit stadsdeel moet schoner. Luchtverontreiniging meten en waar nodig door gerichte maatregelen aanpakken.	Alle straten 30 km-zone. Zo veel mogelijk groenvoorziening realiseren voor de zuivering van de lucht. Schone brandstof en roefilters voor voertuigen van het Stadsdeel.	Zorgen voor goede doorstroming van het verkeer. Beperken zwaar vrachtverkeer door inzet kleinere vrachtauto's, dit ook voor de verkeersveiligheid. Roefilters op auto's van het stadsdeel.	Fijnstof en beleid van verstening drastisch terugdringen. Schiphol verplaatsen, milieuregels voor de industrie drastisch aanscherpen, op kolen gestookte Hemwegcentrale op gas stoken, vuilverbranding beperken.
Verkeer	Het aantal fietsparkeerplekken wordt uitgebreid. De verkeersveiligheid van straten in het stadsdeel verbeteren.	Fietsen zoveel mogelijk bevorderen. Voor ondernemers en werkenden is de auto echter veelal noodzakelijk. Voldoende parkeerplekken, geen verdere verhoging van het parkeervergunningtarief.	Stimuleren alternatieven voor auto's, maar met behoud goede autobereikbaarheid. Aanpak voor fietsers onveilige routes en kruispunten. Hoofdroutes van en naar school moeten veilig zijn.	80-km op ringA-10, geen verbreding en Schinkelverbinding, roefilters op alle auto's, gratis openbaar vervoer.
Nieuwbouw en renovatie	Ook milieuvriendelijk bouwen voor mensen met een achterstand op de woningmarkt, zoals starters, ouderen, mensen met een functiebeperking en gezinnen met een laag inkomen.	Oud-Zuid is met monumenten van rond 1900 en de Amsterdamse School een prachtig stadsdeel. Dus geen sloop maar stijlverwante vernieuwbouw met volume aangepast aan de omgeving.	Behoud en herstel staan voorop. Duurzaamheid is een criterium bij bouwprojecten waar het stadsdeel bij betrokken is. Parkeren ondergronds. Woningen zoveel mogelijk geschikt voor ouderen.	Alleen sloop bij instortingsgevaar, bestaande panden optimaal milieuvriendelijk renoveren en isoleren zonder consequenties voor de huren. Aanleg zonnepanelen en -boilers. Beperking energie- en waterverbruik belonen.
Arval	Reiniging wordt optimaal ingezet om de straten schoner te maken. Afvalscheiding in een druk stadsdeel is beperkt tot papier, glas, kleding en Klein Chemisch Afval.	Grotere prullenbakken in woonstraten. Leerlingen leren waarom het niet sociaal is troep op straat te gooien. Hondenbezitters moeten gebruik maken van hondenpoep-zakjesautomaat.	Ophalen vuilnis en straatreiniging overal twee maal per week. Meer handhaving op het onjuist aanbieden van huisvuil. Aanpak van zwerfvuil en hondenpoep.	Beperking van verpakkingen, statiegeld op plastic en blikjes. Sloopafval beperken en zoveel mogelijk hergebruik van bestaande materialen.

Ook een geveltuin dit jaar?

Dan is het zaak om snel de bon in dit blad in te vullen, een tekening te maken waar u de geveltuin wilt hebben en die aan ons op te sturen of langs te brengen.

De sluitingsdatum is **6 maart**.

Daarna aanvragen wordt een jaartje wachten.

Wat is er nou zo leuk aan een geveltuin?

Lees het verhaal van Irene, hoe zij niet alleen geveltuin heeft maar een compleet plantsoen voor de deur. Een beetje burgerlijke ongehoorzaamheid op zijn tijd doet wonderen. (achterpagina)

En levert haar zelfs een prijs op als Groen Juweeltje van 2005.

Groen is goed voor ons

Heel praktisch zorgt een geveltuin ervoor dat er geen fietsen meer tegen uw gevel aan staan, dat mensen niet op uw vensterbank gaan zitten en dat u bijna vanzelf in contact komt met buren en passanten als u erin bezig bent. En de complimentjes zijn ook leuk!

Maar het belangrijkste is toch eigenlijk wel dat onze leefomgeving groener wordt, het leefklimaat verbetert (mensen voelen zich beter met groen om zich heen) en er nestelplekken zijn voor vogeltjes en insecten. Die op hun buurt zorgen ook weer voor allerlei goede zaken. Minder muggen, luizen en ander ongewenst ongedierte.

Voorwaarden

Zo'n geveltuintje krijgt u in bruikleen van het stadsdeel. Immers, het is en blijft openbare ruimte. Dat geeft u wel de verantwoording voor het onderhoud. De voorwaarden die het mogelijk maken dat er een aangelegd kan worden, vindt u

op de website van het stadsdeel of kom langs bij het dichtstbijzijnde wijkcentrum.

Onderhoud

Onze natuur- en milieuvrijwilligers doen ook eens per jaar een schouwen en bieden u hulp aan als het er niet zo lekker bij staat. Zij doen dan een briefje bij u in de bus met de mogelijkheden voor hulp.

Hulp

In dit blad staan tips voor een schaduwuintje, eenjarige klimmers en snoei- en onkruidcursussen waarin u met uw medestadsbewoners kunt leren hoe je een geveltuin het best kunt aanleggen en onderhouden. Woont u op een etage, dan is het mogelijk om met toestemming van de benedenbuur toch een geveltuin te krijgen.

Groen is goed voor ons!

Lilian Voshaar

Bestelbon zon- of schaduwplantenpakket voor het goede doel van 2006: een huis voor de toekomst

Ja ik bestel graag, want de opbrengst gaat naar een goed doel (lees hierover meer op pagina 13)
Samenstelling nog onder voorbehoud van het geveltunienpakket:

Schaduw pakket:

Daslook
Longkruid
Tellima
Vingerhoedskruid
Campanula (laag blauw)
Campanula (hoog wit)
Dagkoekoeksbloem
Tuin geranium
Hemelsleutel

Zon pakket:

Muurbloem
Dahlia
Centrantus
Margriet
Anijsplant
Kaasjeskruid
Lamsoor
Stokroos
Aster



Naam:.....

Adres:.....

Postcode:.....Plaats:.....

Telefoon:.....

E-mail:.....

Ik kom het pakket/de pakketten halen op geveltuinendag.
Ik bestel:

.....schaduwpakket(ten) a €7,50

.....zonpakket(ten) a €7,50

Stuur deze bon op **vóór 1 maart** naar het dichtstbijzijnde wijkcentrum:
Zuid-West Achillestraat 85, 1076 PX Amsterdam
Vondelpark, H. Jacobszstraat 4-6, 1075 PD Amsterdam
De Pijp, Gerard Doustraat 133, 1073 VT Amsterdam

Aanvraag Geveltuin 2006

Aankruisen of invullen wat van toepassing is.

Naam: (svp in blokletters!)

Adres: Postcode:

Telefoon : e-mail:

Datum aanmelding:

Nieuwe Geveltuin:

- Ik wil graag een geveltuin voor:

huisnummer straat

Afmeting geveltuin:meter lengtemeter breedte

MAAK EEN TEKENING OP DE ACHTERZIJDE (LET OP! GEEN TEKENING = GEEN GEVELTUIN)

- Ik bestel hierbij gratis aarde voor mijn geveltuin en ik kom deze op de geveltuinendag ophalen.

Bestaande Geveltuin:

- Ik wil graag de bestaande geveltuin voor:

huisnummer straat uitbreiden/verlengen/verbreden

MAAK EEN TEKENING OP DE ACHTERZIJDE (LET OP! GEEN TEKENING = GEEN GEVELTUIN)

- ik heb nogm3 aarde nodig voor mijn geveltuin. Ik kom deze zelf ophalen.

Vrijwilligers Geveltuinendag

- Ik wil meehelpen op de geveltuinendag.
- Ik kom planten en/of zaden brengen om te ruilen, weg te geven of voor weinig geld te verkopen aan andere buurtbewoners.

Deze bon inleveren vóór 6 maart

Uw geveltuin wordt door het stadsdeel aangelegd in de periode van half maart tot en met half april.

Als u samen met uw burens of voor het huis van uw burens een geveltuin aanlegt, vraagt u dan van te voren toestemming aan uw burens: (Indien van toepassing in te vullen door de bewoner(ster) op de begane grond)

Naam: (svp in blokletters!)


Adres: Postcode:

Telefoon: e-mail:

Verklaart hierbij geen bezwaar te hebben tegen het plaatsen van een geveltuin.

Amsterdam, datum Handtekening:

Ruimte bestemd voor situatieschets. (1 hokje is 1 tegel van 30 x 30 cm)
teken de plaats van de gewenste geveltuin aan t.o.v. voordeur en ramen.



Wat is een geveltuin?

U kunt aan de straatkant van uw huis een stukje openbare ruimte van het stadsdeel "lenen" en er een tuintje aanleggen. Deze tuin heet een geveltuin, omdat de planten voor en tegen de gevel van uw huis aangroeien. Een geveltuin is meestal 1 stoeptegels diep en zo breed als uw huis, waarbij er altijd minstens 1,5 meter stoepruimte over moet blijven voor voetgangers. Op de website van het stadsdeel staan de voorwaarden waaronder u in aanmerking komt voor een geveltuin.

Leuk zo'n geveltuin!

Wil ik ook!

1. Vul het formulier in en maak daarbij een tekening van uw huis en de geveltuin.
2. Het formulier levert u in bij het wijkcentrum bij u in de wijk voor 6 maart (zie hiervoor de adressen in de rechterkolom).
3. Dit betekent dat uw geveltuin vanaf 11 maart maar uiterlijk 21 april wordt aangelegd door de stratenmakers: zij halen stoeptegels uit de straat en brengen betonranden aan.
4. U schept zelf het witte zand uit de bak. Op de geveltuinendagen kunt u het zand

meenemen en gratis tuinaarde afhalen bij de wijkcentra.

5. Tot slot: zet leuke plantjes in de tuin en geef ze vooral de eerste periode veel water!

U bent van harte welkom op de Geveltuinendagen van 22 en 23 april

In Zuid-West en in de Vondelpark-Concertgebouwbuurt is de geveltuinendag op zaterdag 22 april en in De Pijp is de geveltuinendag op zondag 23 april.

Deze worden georganiseerd door de vrijwilligers van de werkgroepen natuur en milieu en vinden plaats rondom de wijkcentra en bij het Woestduinplantsoen. U kunt op die dag terecht voor gratis tuinaarde en snoei- en plantadvies. Tevens kunt u op deze dag tegen een klein bedrag (voor een goed doel) een plantenpakket kopen en zaden, stekjes of planten weggeven of ruilen of nieuwe planten kopen op de groenmarkt. Er zijn ook allerlei activiteiten voor kinderen en er is koffie en thee en pannekoeken.

Wij wensen u veel plezier toe met uw geveltuin



Inleveradressen voor uw formulier:

De Pijp

- Groen Gemaal, Sarphatipark
(664 13 50 groengemaal@wijkcentrumceintuur.nl) of
- Natuur- en milieuteam De Pijp,
Wijkcentrum Ceintuur,
Gerard Doustraat 133, 1073 VT Amsterdam
(400 45 03 of natuurenmilieuteam@wijkcentrumceintuur.nl)

Vondelpark-Concertgebouwbuurt

- Natuur- en milieuteam Vondelpark,
Wijkopbouwcentrum Vondelpark-
Concertgebouwbuurt
H. Jacobsstraat 4-6, 1075 PD Amsterdam
(662 82 37 of wocvpc@xs4all.nl)

Zuid-West

- Natuur- en milieuteam Zuid-West
Wijkopbouworgaan Zuid West,
Achillesstraat 85, 1076 PX Amsterdam
(662 03 89 of info@woozw.nl)

Het goede doel voor Geveltuinendag

De opbrengst van de geveltuinverkoop van de zon- en schaduwpakketten in vele stadsdelen in Amsterdam gaat dit jaar naar Zambia. Er is 18.000 Euro nodig voor de nieuwbouw van een gemeenschapshuis dat bruis van natuur en milieu activiteiten voor volwassen en kinderen. In 2005 haalden de leerlingen van het Amsterdams Lyceum al het geweldige bedrag van 12.000 Euro op. Er is nog 6000 Euro nodig om een de kop het gebouw te zetten. Wij hopen dat de geveltuinactie dit bijeen kan brengen!

Kapepa Community Centre is een gemeenschapshuis voor onderwijs, training en ontwikkelingswerk in Zambia. Het centrum is opgezet door de lokale bevolking. Weeskinderen kunnen er terecht voor gratis basisonderwijs en volwassenen kunnen er leren lezen en schrijven. Ook natuurclubs, vrouwengroepen en boerenorganisaties maken veel gebruik van het centrum. De hal van het centrum is opgetrokken uit modder, en heeft een grasdak maar geen deuren of ramen. De wind heeft er vrij spel, de termieten ook. Het dak werd onlangs provisorisch gerepareerd om instorten te voorkomen. De dakbalken waren vrijwel geheel opgegeten door de termieten. De bevolking wil het gebouw graag vervangen door een duurzame constructie. Daartoe hebben ze zelf al veel bijgedragen. In 2002 werd het dak tijdelijk opgeknapt en in 2003 maakten vrijwilligers 16.000 bakstenen en brachten 4 ton zand en stenen bijeen. De bevolkingsraad diende een financieringsvoorstel in bij de lokale gemeente, die hen daartoe had aangemoedigd maar achteraf liet weten dat het geld op was. De vrijwilligers lieten zich echter niet uit het veld slaan en

vervaardigden nog eens 8000 bakstenen in 2004 en in 2005.

De Kasanka Trust, een lokale natuurbeschermingsorganisatie, werkt samen met de bevolking aan een verbetering van het natuur en milieubeheer. Het oprichten van de Bevolkingsraad voor Natuurbeheer en Ontwikkeling was de eerste stap. Deze organisatie is nu verantwoordelijk voor de duurzame ontwikkeling en - exploitatie van de natuur. Het Kapepa gemeenschapshuis is administratief hoofdkantoor van de Raad.

De bevolkingsraad en de Kasanka Trust organiseren vele activiteiten vanuit het Kapepa gemeenschapshuis. Natuur en milieuvorlichting vormen een belangrijk onderdeel. De jonge clubleden leren vooral door te doen: onderzoekjes uitvoeren in het veld, een moestuin opzetten, konijnen houden, en theatervoorstellingen over goed natuur en milieugebruik maken voor medeleerlingen en ouders. Het jaarlijkse bezoek aan het Kasanka National Park vormt steevast het hoogtepunt van het educatieve programma. Een reactie van een deelnemer, Mabo Kunda (11 jaar): 'Ik zag nog nooit een echt bos. Zoveel bomen bij elkaar, ik vind het heel mooi. En de rivieren hebben hier veel meer water dan bij ons. Met onze club gaan wij proberen onze dorpsgenoten te overtuigen dat ze meer bomen moeten laten staan.' De bevolking van Chalilo werkt hard aan hun eigen ontwikkeling. U kunt helpen om hun ambities waar te maken door een geveltuin plantenpakket te kopen op 22 of 23 April!

Cornelie van der Feen

Wilt u meer weten bezoek dan de website van de Kasanka Trust: www.kasanka.com

De samenstelling van de zon- en schaduwpakketten is afgestemd op geveltuinen. Sterke vaste planten, waarbij we proberen het pakket zo samen te stellen dat er van het vroege voorjaar tot in de late herfst steeds iets staat te bloeien. U betaalt €7,50 voor dit pakket. Dit bedrag gaat in zijn geheel naar dit geweldige doel in Zambia. Op geveltuinendag kunt u in de kraam meer informatie krijgen en ook doneren. Cornelie zorgt er persoonlijk voor dat het geld op zijn plek komt.



Foto's Cornelie van der Feen



Een huis voor de toekomst



Foto's: Toos Kossen

Eenjarige klimplanten

Wie niet in staat is de zorg voor een vaste klimplant op zich te nemen kan met eenjarige klimplanten toch een mooi stuk gevel bedekken.

Zoals veel eenjarigen zijn ook de meeste eenjarige klimmers aangevoelen op veel zon.

Ze hebben voor hun ene leefseizoen veel energie nodig voor hun levenscyclus: kiemen, groeien, bloeien en zaadvorming in één tuinseizoen. Ga uit van minimaal drie uur zon per dag (in de zomer) op de plek waar uw klimmer moet ko-

men. Een aantal van deze klimmers kan vanzelf elk jaar terug komen omdat het zaad de winter overleeft. Al deze klimmers hebben fijn gaas of wat spandraden nodig om langs naar boven te klimmen.

Dit zijn de bekendste soorten:

Rankende Oost Indische kers. (*Tropaelum majus*) De meest gewone is oranje.

Kanariekers (*Tropaeolum peregrinum*): sierlijke gele veel kleinere bloem dan de O.I. kers.

Beide kunnen wel tot drie meter hoog klimmen, of met de rank over de grond uitgroeien.

Ipomoea tricolor, de meest gewone bloeit blauw/paars, geef de plant liefst 3 meter hoogte, mijn ervaring is dat hij stopt met groeien als hij niet verder omhoog kan. Regelmatig toppen (dit is na iedere 2 of 3 nieuwe bladeren weer even het bovenste topje uit de plant halen) geeft veel extra scheuten en dus nog veel meer bloei.

Cobea blauw/paars of wit (*Cobea scandens*): In een warme winter kan deze plant overleven.

In een warme zomer kan zelfs het zaad hier rijpen en het jaar erna kunt u dan de hele straat blij maken met kleine Cobea plantjes, of u kunt ook wat zaad bij het Groen

Gemaal afleveren.

Eccremocarpus scaber:

Vrolijke heelaas nog erg onbekende tot 250 cm hoog groeiende klimplant. Makkelijk te zaaien overleeft de niet te koude winter.

Oranje, rood, geel

Ipomoea en Eccremocarpus:

kunnen prima samen, vrolijke kleurcombinatie.

Pronkbonen of stokbonen in diverse bloeikleur te koop. (Bonen niet eten i.v.m. autogassen)

Lathyrus odoratus: in diverse schitterende kleuren. Extra voeden met bv koeiemest voor rijke bloei. Er is ook een vaste Lathyrus die ieder jaar als een vaste plant afsterft en dan in het voorjaar weer uitgroeit.

Mina lobata: ook een prachtig klimmertje met bloemen in kleur van licht geel naar rood aanrader. Tegen fijn gaas.

Voor de gevorderde eenjarigen kweker: **Rhodochiton atosanguineum**, echt heel mooi maar 't lukt lang niet altijd om deze op te kweken.



Toos Kossen

Op naar de OpenTuinenDag De Pijp 2006! Doe mee!!

De OpenTuinenDag op zaterdag 9 juli 2005 heeft 255 bezoekers getrokken. Van de "tuinboot" in de Amstel tot diep in de Govert Flinkstraat waren de 14 open tuinen op hun best, ook dankzij het mooie weer. Op de zondag erna gingen de deelnemers elkaars tui-

nen bewonderen, met als afsluiting een gezamenlijke maaltijd in de Bijbelse tuin van de Oranjekerk. De opbrengst van de verkochte passe-partouts is besteed aan een natuurproject van Basisschool De Mozaïek in de Rustenburgerstraat voor de aanschaf van nestkastjes, potgrond, plantenbakken, bollen en een regenmeter.

Wilt U dit jaar ook uw tuin openstellen met de 8e OpenTuinenDag De Pijp en zo ook helpen het groen in de buurt te bevorderen? Stuur een e-mail naar minigroot@planet.nl of stuur een briefje naar: Groot, Hemonystraat 26, 1074 BR Amsterdam.



Schaduw geveltuin

Driekwart van alle geveltuinten zijn schaduw- of half schaduwtuinen. We noemen een tuin pas een zon-tuin als er minstens 5 uur per dag de zon vol in schijnt. De meeste geveltuinten krijgen lang niet zoveel zon. Wanneer uw tuintje weinig zon krijgt, maar wel veel licht en lucht dan noemen we dit een halfschaduwtuin.

Deze tuinen liggen meestal op het oosten of het westen. Waarbij de tuinen op het oosten vaak erg droog zullen zijn (in de regen-schaduw) en die op het westen meestal voldoende regen krijgen. Houdt hier ook rekening mee met uw plantkeuze. Een Hortensia bijvoorbeeld wil graag veel water dus die zou ik nooit aan de oostkant zetten. Daar kunnen dan wel weer prima een Hertshooi (Hypericum) of een Berberis staan, om zomaar een paar struiken te noemen die het prima zouden doen in een geveltuin. De tuinen waar ik hier specifiek aandacht aan wil besteden liggen op het noorden.

Hier komt geen zon. En als het tegenzit woont u in een nauw straatje en staat er ook nog een boom vlakbij die veel licht weg neemt. Met een paar oersterke planten (en niet te hoge verwachtingen) kunt u hier toch uw deel van het groen de buurt inbrengen.

Om te beginnen is daar de klimop die in prachtige bonte vormen te koop is. Neem een bonte met veel geel of wit in het blad en u hebt al meteen een prachtige blikvanger. Overleg wel met de burens over het snoeiwerk. Beslis op tijd of deze klimmer de hele gevel mag overnemen of dat u vlak boven uw ramen regelmatig ingrijpt. Een andere mogelijkheid is een "rozenboogje" bij uw voordeur plaatsen en daar de klimop over laten groeien. Andere klimplanten die het goed

doen zijn Duitse Pijp en klimhortensia, beide bladverliezers. De klimhortensia heeft een prachtige takstructuur. Helaas zijn er geen eenjarige klimmers voor de noordzijde.

Struiken voor de echte schaduw

De sterksten zijn ongetwijfeld Aucuba en Hulst, beiden zijn ook met bontgekleurd blad te koop. Beiden zijn ook makkelijk te snoeien als ze te ver over de stoep uit gaan steken. En natuurlijk de vuurdoorn en de taxus, hoewel ik de laatste wel erg donker van kleur vind voor de echte schaduwtuin. Voordeel is weer dat hij altijd groen is en heel goed tegen snoeien kan. Andere aanraders zijn de Kerria japonica zowel enkel als dubbelbloemig (geel) te krijgen. En de Mahonia die geel bloeit in de winter. Die gele trosjes bloemen boven dat blad, dat zo op hulst lijkt.

Een klimplant en één of twee struiken geven model aan uw tuintje. De rest van de grond vult u zoveel mogelijk op met een keus uit onderstaande planten. Met allereerst de planten met de grootste bloeikans in de echte schaduw, hoogte in centimeters, een enkele bijzonderheid en de Latijnse naam. Waar ik divers gebruik, bedoel ik dat er verschillende soorten verkrijgbaar zijn. Van de tuingeranum zijn heel veel soorten, maar drie ervan zijn bestand tegen echte schaduw. En dan zijn er een paar soorten grassen die prima zonder zon kunnen. Tot max. 50 cm Luzula nivea en Luzula sylvatica hebben beide mijn hart gestolen, mooie groene polletjes. En een mooie witbonte: Holcus mollis 'Albovariegatus'. Koop geen gewone Holcus want dat is een nare woekeraar.

Toos Kossen

Plant	Hoogte	Bloei kleur	bijzonder	Latijnse naam	bloeit
Stokroos	Tot 200	divers	opbinden	Althea rosea	zomer
Vingerhoedskruid	60-80	divers		Digitalis	Jun jul
Maarts viooltje	5-10	paars		Viola odorata	maart
Lelietje van Dalen	25-35	Wit	woekert	Convallaria	april
Elvenbloem	20-30	divers		Epimedium	april
Akelei	30-75	divers		Aquilegia	Mei jun
Maagdenpalm	20-50	divers	Ook bonte	Vinca major (minor)	
Gebroken hartje	45-60	Roze		Dicentra spectabilis	
Dovenetel divers	20-30	Wit geel pa		Lamium	Apr mei jun
Zenegroen	5-10	Blauw/paars	Vocht nodig	Ajuga reptans	Jun jul
Schuimbloem	15-40	wit		Tiarella wherryi	zomer
Vrouwenmantel		Geel/groen		Alchemilla mollis	Ju jul sep
Wolfsmelk	30 - 80	Geel/groen		Euphorbia robbiae of	wisselt
Klokjes bloemen	div.	Blauw paars		Campanula	zomer
Lieve Vrouwe Bedstro	20-25	wit		Galium odoratum	Mei jun
Smeerwortel divers	15-50	Wit blauw pa		Symphytum	zomer
bosaardbei	5-10	Wit/geel	eetbaar	Fragaria	zomer
Tuin geranium	50	Rood/paars	vocht	Geranium phaeum	voorjaar
Tuin geranium	45	Lila/roze		Geranium nodosum	zomer
Tuin geranium	35	Magenta wit		Geranium macrorrhizum	zomer
Judaspenning	Tot 80	Wit paars		Lunaria annua	Maa Apr
Longkruid	30-50	divers		Pulmonaria	Maa apr
Hosta divers	5 - 70	Wit paars	bont blad		zomer
Muurbloem		divers	Zelf zaaien		Maa apr

Bijzondere planten vondsten

in Oud-Zuid in 2005



Foto's Cora Bruin

klein glaskruid



gevlamde fijnstraal



gespaard klein glaskruid

Gevlamde Fijnstraal op de Jozef Israelskade door Cora Bruin. Een Fijnstraal uit Zuid-Amerika met bloemhoofdjes met vlamrood getinte toppen. Voor het eerst in Amsterdam in 2003.

Hoge Fijnstraal in de Viottastraat. Een plant die tot 2.20 meter hoog kan worden. Voor het eerst in 1999 in Amsterdam.

Straatliefdegras in de Wouwermanstraat met een voorliefde voor straatgoten.

Kransmuur op de Reijnier Vinkeleskade. Een zeldzame zich snel verbreidende zomerplant, sinds 1990 in Nederland ontdekt.

Kransgras in de Balthasar Florisstraat door Robbert Bouman, zeer recent in Nederland ontdekt.

Chinese Naaldaar in de 2e Jacob van Campenstraat door Ton Denters.

Stijve Naaldvaren in de Nicolaas Maesstraat door Eddy Weeda. Zéér zeldzame varen welke voorkomt op vochtige kalkrijke grond.

Grasklokje komt voor in de Wodanstraat. Beschermde plant met metaalglanzend blauwe bloemen.

Kleinbloemig Slangenkruid (mijn vertaling van de engelse naam, omdat er nog geen Nederlandse naam is) op het Cornelis Troostplein door Ton Denters.

In de Karel Dujardinstraat vond ik **Groot Glaskruid** en op de brug over de Boerenwetering vanuit de 1e Jacob van Campenstraat het wettelijk beschermde **Klein Glaskruid**, welke laatste door het stadsdeel gespaard is bij de renovatie van de brug afgelopen najaar. Het wordt Glaskruid genoemd, omdat men het vroeger gebruikte om ramen schoon te maken. Het vuil blijft eraan vast zitten.

Paul van den Boogaard

(Wilt u bijzondere planten melden of meer informatie over dit onderwerp dan kunt u terecht bij het Natuur- en milieuteam De Pijp, tel. 400 45 03, Thea Dammen).

Aardige adressen voor zaad om zelf te gaan kweken:

Fijne zaden gids

Vreeken's zaden
Volledig op 't web:

www.vreeken.nl

Gids verkrijgbaar

Tel. 078 6135467

Ook in te zien op 't Groen Gemaal.

Biologische Zaden kwekerij

De Bolster

www.bolster.nl

gids verkrijgbaar

tel. 0598 491534

Biologische planten kwekerij

De heliant.

Planten kunnen na goed overleg

met de post verstuurd.

www.deheliant.nl

catalogus online

Div. wilde planten zaden

Te koop via de KNNV

www.knnv.nl doorklikken op zadenlijsten. Geen internet?

Kom het ons vragen in het

Groen Gemaal

Ma t/m vr. van 13.00-17.00 uur

De nieuwe **Heukels' Flora van Nederland** is zéér aan te bevelen!

(ISBN: 90 01 58344 X).

Door DNA onderzoek is de indeling van de gebruikelijke plantensamenstelling sterk veranderd. Families zijn samengevoegd, de volgorde in het plantenrijk is veranderd en daarmee de namen. Tevens zijn er vele planten toegevoegd aan de hoeveelheid die als ingeburgerd beschouwd wordt. Veel is ook gebaseerd op het boek:

Stadsplanten van Ton Denters.



Tien jaar

watertuinen in De Pijp

Het is al weer tien jaar geleden dat de eerste honderd floatlands aan de Ruysdaelkade te water werden gelaten. In het jaar 2000 kwamen daar nog eens honderd vloten bij aan de Hobbemakade. Sindsdien ligt in ons stadsdeel de langste strook watertuinen van Nederland en misschien wel van de hele wereld.

Bij zo'n jubileum komt uiteraard de vraag op of de tuinen het bedoelde effect hebben gehad en zo ja, wat die effecten dan wel zijn. De reden waarom de toenmalige dienst RWA (Riolering en Waterhuishouding Amsterdam, het huidige DWR) de helft van de tuinen financierde was

de zuivering van het water. Een eerdere proef in de Lijnbaansgracht werd na een jaar geëvalueerd en daaruit bleek dat op de vloten wel erg veel driehoeksmosseltjes zitten die op zich een waterzuiverende werking hebben, maar dat door het spuien van de grachten dit effect teniet werd gedaan, omdat het schone water net zo hard weer werd afgevoerd.

De tuinen hadden nog andere bedoelingen: de Pijp was een van de minst groene wijken in de stad en vanwege de schaarse ruimte leek uitbreiding van groen op het water een goed idee. Verder zouden ze ecologisch waardevol kunnen zijn en een bijdrage leveren aan de bewustwording van mensen: weggegooide papiertjes en andere troep, die anders onzichtbaar op de bodem terecht komen, blijven zichtbaar liggen op en rondom de tuinen. Onbedoeld leverden de tuinen nog een ander voordeel: het stadsdeel, dat de andere helft van de aanleg financierde, stelde als voorwaarde dat de tuinen onderhouden zouden worden door

Foto's : Trudy van der Winkel



18 bewoners. Daarmee kwam een van de eerste grotere medebeerprojecten in ons stadsdeel op gang. De eerste vier jaar werkte een grote groep vrijwilligers zonder enige professionele begeleiding. De Natuur- en milieuteams bestonden toen nog niet. Dat liep niet altijd even gesmeerd: maar één wiebelig bootje, geen werkkleding en er zat geen regelmaat in. Bij slecht weer mocht je blij zijn als er twee mensen op kwamen dagen. Nadat in 1999 het Natuur- en milieuteam De Pijp was opgericht werd het onderhoud regelmatig: er kwamen drie bootjes, regenkleding en goed gereedschap en na de schoonmaak kregen de verkleumde vrijwilligers een stevige lunch. Nu gaat een vaste groep van 15 vrijwilligers elke eerste zaterdag van de maand het water op om vloten, wallekant en voorzotoevers te onderhouden.

Problemen

Zo'n strook vloten is een behoorlijke ingreep in de openbare ruimte: er wordt zowel door rondvaartboten als particuliere bootbezitters – vaak te hard – gevaren. Een vlot weegt in de zomer met volle beplanting al gauw zo'n 500 kg en als ze dan door de hoge boeggolven hard op en neer slaan, breken de touwen en liggen ze midden in de gracht. Soms raken ze zelfs op drift: Tijdens Sail werden drie vloten eenvoudig losgesneden (Je moet toch ergens je bootje kwijt!) en teruggelaten bij het Beatrixpark. En

bij elke schoonmaakbeurt moeten losgeraakte vloten weer vastgebonden worden door vrijwilligers. Er is veel overleg met het stadsdeel, DWR en Binnenwaterbeheer Amsterdam. Verleden jaar is op verzoek van de watertuinders bij DWR een afmeerverbod bij in- en uitgangen van de vloten gevraagd, dat komend jaar in werking zal gaan. Over de vervanging van de laatste oude, kapotte vloten zijn we met het stadsdeel tot een goede oplossing gekomen.

Troep

Een ander probleem is de troep die in het water gegooid wordt. Dat zijn niet alleen plastic zakken, papier en blikjes, maar ook pakken rottend vlees, fietsen, verkeersborden, aanstekers, volle condooms en – veel erger – flessen met benzine of olie. Bootjes die vol regenen en met buitenboortmotor en al zinken, zorgen voor ernstige vervuiling. Dit is waarschijnlijk de reden dat er van de zwanen die in 2004 bij de brug hebben gebroed zowel de vader als twee kinderen zijn doodgegaan.

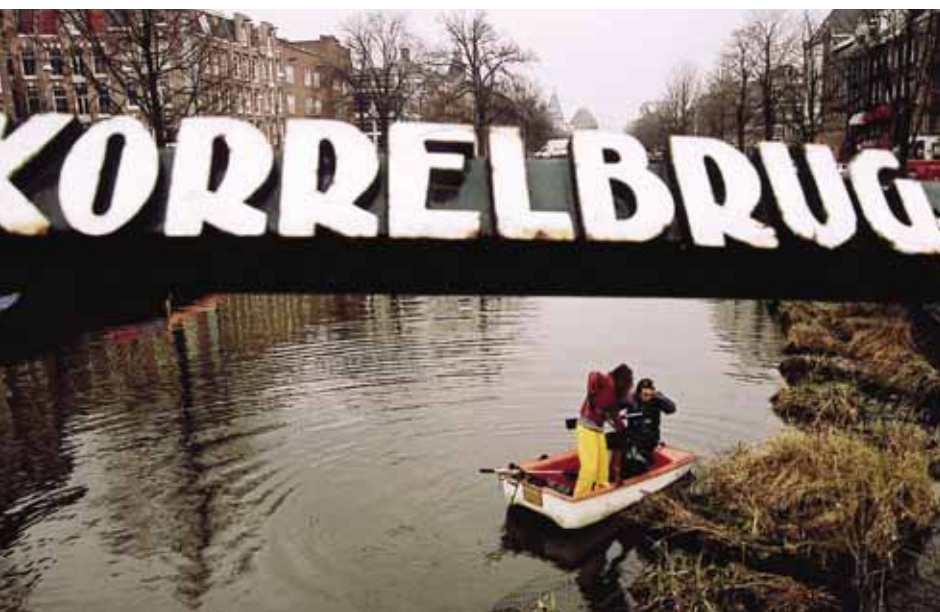
Flora en fauna

Is er ook reden tot tevredenheid? Wij denken van wel. Ten eerste zijn er natuurlijk de eenden, waterhoentjes, meerkoeten en futen, die elk jaar hun nesten op de tuinen bouwen en zo, midden in de stad, blijkbaar genoeg eten en beschutting vinden om te blijven. En dan de bloemen en planten. In mei begint

het met de gele dotterbloemen en de gele en witte waterkers. Dan komen de enorme bossen gele lissen. De grote schermen van de zeer giftige witte waterscheerling en van de engelwortel zien we tot in het najaar. Daartussendoor zien we de moerasvergeetmijn, brandnetels (goed voor de vlinders), paarse katestaart, bitterzoet, smeewortel en roze wilgenroosjes. Ook allerlei soorten zeggen, russen en riet doen het goed. De valerianen en het koninginnekruid handhaven zich op de vloten minder goed, maar hebben zich op de wallekanten gevestigd. Op de bloemen komen bovendien veel insecten af: libellen, waterjuffers, bijen, zweefvliegen en vlinders

En dan hebben we nog de bewoners. Wat vindt u er eigenlijk allemaal van? De reacties vanaf de kant tijdens de schoonmaak zijn bijna altijd positief, hoewel ze ons soms vragen of we een taakstraf hebben. Ook het waarschuwingssysteem werkt goed: er hoeft maar iets mis te zijn of de mensen melden dit. Dat ze dat bij het natuur- en milieuteam moeten doen, weten veel mensen niet. Misschien moet dat op de voorlichtingsborden vermeld worden. Vanuit andere stadsdelen en de rest van het land krijgen we veel verzoeken om informatie. Een week geleden sprak ik Jan Snel, de bedenker van de watertuinen, die me vroeg of ik mee wilde naar Peking: de Chinezen willen ook watertuinen, om de Olympische Spelen wat meer cachet te geven! Tijdens ons jubileumjaar zullen we wat festiviteiten rondom de watertuinen organiseren. We hebben de brandweer gevraagd met hun duikers eens de onderkant van de vloten te bekijken, er komen excursies, activiteiten met kinderen en de Hengelsportvereniging Amsterdam, die dit jaar zijn 100 jarig bestaan viert, is gevraagd een lezing te geven over hun activiteiten in de stad.

Wilt u zich opgeven als vrijwilliger of meer informatie: NMT DE PIJp, Thea Dammen



Mosselen & meerkoeten

Op de grens van de 'oude' en de 'nieuwe' stad, even voorbij het Hoofddorplein, ligt de Westlandgracht. Eigenlijk is het geen gracht, maar een klein meer, zo breed is het water hier. Midden in de gracht drijven drie 'eilanden' waarop allerlei waterplanten groeien. Van boven af gezien kan men er de Amsterdamse Andreaskruizen in herkennen.

De eilandjes dienen als levende waterzuiveringsinstallaties: de waterplanten en de mosselen die zich aan de onderkant van de eilandjes vastzetten, verbeteren de waterkwaliteit. Daarnaast zijn de eilanden door hun veilige ligging een geliefde rustplek voor allerlei watervogels, zoals aalscholvers en meerkoetjes.

Enkele van de eilanden dreigden letterlijk aan hun eigen succes ten onder te gaan: de aangroei van

mosselen is zo groot dat de eilandjes bijna 'kopje onder gaan'. We hebben extra drijvers aangebracht om dit te verhelpen. Inmiddels zijn enkele eilandjes aan vervanging toe. We hopen dat dit in het voorjaar kan gaan gebeuren.

De eilandjes hebben zo af en toe ook 'klein onderhoud' nodig. Komend voorjaar willen we met enkele grachtbewoners het water op gaan om een paar klusjes te doen, zoals drijfvuil weghalen, waar nodig nieuwe waterplanten inplanten en enkele speciale vogelrustplaatsen neerleggen. Heeft u zin om mee te doen? Neem dan contact op met de werkgroep Drijvende Eilanden van wijkcentrum Zuid-West. De werkgroep wil ook graag in contact komen met buurtbewoners die een bootje bezitten. Heeft u een bootje, en wilt u dit een- of tweemaal per jaar ter beschikking stellen aan onze werkgroep? Wij horen graag van u!

Werkgroep Drijvende Eilanden Westlandgracht
662 03 89

midden in de Westlandgracht

floatland met op de achtergrond het oude Andreaskruis



Elf kinderen van basisschool Oscar Carré doen mee met de natuurclub. Op dinsdagmiddag onderzoeken zij bodemdier-tjes, appels, doppinda's of vogels. Daarnaast maken de kinderen de geveltuin van de school schoon, zetten ze plantjes winterheide in de grond of knut-selen ze in het klaslokaal.

Een beetje rondsnuffelen

Op het schoolplein vinden de kinderen tot hun verbazing veel bodemdier-tjes. Er worden niet alleen pissebedden, spinnen en slakken gevonden. Maar ook duizend- en miljoenpoten. Ze wisten niet dat er zoveel kleine diertjes wonen op hun schoolplein tussen de bladeren en takken die op de grond liggen. Voorzichtig vangen de kinderen de diertjes met een lepel of met hun handen. Daarna stoppen ze de beestjes in een jampotje met een deksel met gaatjes.

Boven in het klaslokaal worden de beestjes verder onderzocht. De kinderen tellen het aantal poten en kijken of ze snel of traag lopen. Shauri en Quindi maken prachtige tekeningen van een miljoenpoot en Jesse tekent een kruisspin die midden in zijn web hangt. Eén van de vragen aan de kinderen is wat zij ervan vinden om één dag een bodemdier-tje te zijn. Pissebed Quindi zou graag willen rondsnuffelen. Maar zij is vooral erg nieuwsgierig naar het leven van een pissebed

Appelonderzoek

Natuuronderzoek door kinderen van de Oscar Carré school



Foto Stephen Scholte

Tijdens het appelonderzoek snijdt Anoa haar appel dwars doormidden en maakt daarvan een tekening op haar werkblad. Op haar werkblad plakt zij vijf bruine pitten op. Net als de anderen ontdekt zij dat de appel na verloop van tijd helemaal bruin wordt. Daarna snijden de kinderen de appel nog een keer door, maar nu van boven naar beneden. Ze ontdekken dat de doorgesneden appel er nu heel anders uitziet dan tijdens de eerste keer. Na het onderzoek eten de kinderen de appels lekker op en gaan verder met het onderzoeken van doppinda's.

Tijlpende meeuwen

In het Sarphatipark gaan de kinderen vogels bekijken. We zien wilde eenden, meerkoeten, waterhoentjes, kauwtjes en merels. Op het werkblad schrijven de kinderen op welke vogels ze zien en wat de vogels doen. Ze maken tekeningetjes van de snavel en de poten. En ze proberen het geluid van de vogels te beschrijven.

Tijdens ons eerste vogeluitstapje begint het plotseling hard te regenen en kunnen we gelukkig schuilen

in het Groen Gemaal, waar we vriendelijk ontvangen worden. Binnen gaat de vogelles gewoon door en stellen de kinderen veel vragen over de natuurfoto's en nestkastjes die er hangen. Tot slot mogen ze heel zachtjes de opgezette snip aaien. Volgens een van jongens zit er een tijlpende meeuw in het Sarphatipark. Ik heb hem helaas nog niet gehoord.

Stephen Scholte
natuureducatief medewerker

Natuuractiviteiten in Buurtcentrum De Pijp Bovenstaand natuuronderzoek is een van de verschillende leuke en interessante natuuractiviteiten die worden georganiseerd door Buurtcentrum De Pijp.

Andere activiteiten zijn o.a.:

- tuinclub voor vrouwen
- tuinclub voor kinderen
- natuurclubjes voor kinderen
- natuurexcursies voor vijftigplussers
- gratis natuurlezingen
- balkonplantencursus
- vakantie-activiteiten

*Buurtcentrum De Pijp
2e van der Helststraat 66
570 96 40*



GROEN

In de Baarsstraat 2006

Het is alweer een kleine twee jaar geleden dat Heliomare de deuren opende aan de Baarsstraat met een gloednieuw activiteitencentrum. Heliomare, bij vele bekend als validatiecentrum aan de kust in Wijk aan Zee, biedt nu ook sinds mei 2004 dagbesteding aan mensen in Amsterdam.

Bezoekers in het centrum hebben een lichamelijke beperking. De oorzaken hiervan zijn zeer divers. Het kan een aangeboren beperking zijn of niet aangeboren hersenletsel na bijvoorbeeld een ongeval of hersenbloeding.

In het activiteitencentrum worden verschillende activiteiten aangeboden zoals tekenen/schilderen, keramiek, kaarsen en kaarten maken,

beweging, computercursussen en werkzaamheden, communicatiegroep en themagespreksgroep. Naast dit aanbod werkt het centrum ook vanuit de vraag van de cliënten. Een veelgestelde vraag is een tuinactiviteit. Gezien de mogelijkheden in de stad en de situatie achter het gebouw is gekozen om, met bewoners in het nieuwe flatgebouw naast het activiteitencentrum, een geveltuin aan te vragen.

De werkzaamheden zoals de aanleg en het onderhoud van de geveltuin worden met de cliënten uit het activiteitencentrum verricht. Dit betekent dat de geveltuinen verhoogd moeten worden, zodat vanuit een rolstoel gewerkt kan worden.

In overleg en met een goed advies van de werkgroep toegankelijkheid Oud-Zuid is een aanvraag gedaan bij het stadsdeel om vier gevelbakken te plaatsen aan de nieuwe gevel in de Baarsstraat.

Het stadsdeel heeft zijn goedkeuring gegeven en het wijkinitiatief om

aanspraak te maken op het wijkbudget gehonoreerd.

Dit betekent dat de Baarsstraat in het voorjaar 2006 opgesierd wordt door vier mooie geveltuinen waar, naast vaste planten, per seizoen verschillende bloeiende planten in te zien zullen zijn.

Om van het mooi groen te kunnen genieten wordt een houten bank geplaatst waar iedereen een korte of langere pauze kan nemen.

Let op de buurtbladen voor de officiële opening van dit mooie nieuwe stukje groen in Amsterdam Zuid. Weet u niet over welke gevel het gaat? Kijk op onderstaande foto.

Hanneke de Gooijer



De fabel van de vos en de mus



Tjonge jonge, wat zitten we er toch weer bovenop hier in Nederland! Geruchten dat de mus uitsterft? Onze minister zet hem meteen op de rode lijst. Niet nadat hij er aller-

lei andere soorten afgegooid heeft, maar goed. En waag het niet om een bloedserieuze recordpoging dominosteentjes gooien te redden door een musje dood te schieten, want dan heb je meteen een boete van een paar honderd euro aan je broek. Een vos die door zijn concurrenten de bebouwde kom in gejaagd wordt moet je gewoon laten lopen, want die mag alleen in een speciaal opvangtehuis dat niet bestaat. Hup, beboeten die dierenambulance. Wat denken ze wel.

De mus is in de meest getelde tuinvogel van 2006. Hij is niet uitgestorven, maar heeft ervoor gekozen aan de wat groenere randen van onze steden te gaan zitten. Gelijk heeft ie, dat willen we allemaal wel. De mussenkolonietjes die nog standhouden in de schaarse plukken klimop in de binnenstad worden 's zomers met nesten, jongen en al van de muren getrokken.

Mag niet, maar helaas heeft de algemene inspectie dienst (AID) dan vaak andere, belangrijker dingen te doen. In Oost werd afgelopen zomer een minstens 40 jaar oude gierzwaluwkolonie met purschuim dicht gespoten, terwijl de vogels al op de nesten zaten, maar daar kom de AID niets aan doen want dan moesten ze met een ladder het dak op en daar zijn ze niet voor. Mensen, let op. De enigen die onze flora en fauna kunnen beschermen zijn wij zelf. En er zijn gelukkig ook verstandige inspecteurs van de AID, die wel te hulp schieten als het nodig is. Maar soms zou je ze ...

Thea Dammen



tot en met 31 mei**Picture this! Een fotowedstrijd over milieu**

Jongeren kunnen zelf een foto maken, insturen en maken hiermee kans op leuke prijzen! De foto's worden beoordeeld door een deskundige jury. De winnende exemplaren worden geexposeerd. Kosten: gratis, voor workshops wordt een onkostenvergoeding gevraagd.
Info: Jongeren Milieu Actief, info@jma.org, (550 74 36), www.jma.org.

Donderdag 16 februari 20.00 uur

Werkgroep Gierzwaluwen
maandelijks overleg. Wijkcentrum Ceintuur.
Info: Thea Dammen (400 45 03)

Zondag 19 februari 10.00 uur

Amsterdam gaat naar de knoppen.
Start: Vondelpark, voor het filmmuseum, o.l.v. Karin Wijnkoop, Gerard, Gonnie Verlaan, Ellen en Gerrit-Jan (662 71 01)

Maandag 27 februari 13.00-15.00 uur

Natuurmiddag 50+
Planten en dieren in de tuin
Dia's en verhalen over het leven in stadstuinen.
Kosten: € 3,00
Buurtcentrum De Pijp, 2e van der Helststraat 66
Info: Stephen Scholte (570 96 40)

Dinsdag 28 februari 11.00 uur

Takkenrillen bouwen in het Sarphati-park
Start: Groen Gemaal (ingang 1e vd Helststraat)
Info en aanmelden: NMT De Pijp, Thea Dammen (400 45 03)

Dinsdag 28 februari 19.30 uur

Natuur- en Milieugroep Zuid-West
Thema: Streekmarkt en het boerenbestaan
Olympiakade 8. Info: Joke Jongejan (662 03 89)

Maart**Maart-Juni**

Liefhebbers van het Vondelpark helpen de natuur een handje na de opgelopen schade van de renovatie: verspreiden van wilde bollen (sneeuwkllokjes) en kruidenzaden.
Enkele middagen, tijdstip in overleg.
Info: Cornelia van der Feen (662 82 37)

Maart-December

Liefhebbers van het Vondelpark helpen de vogels een handje: maken, ophangen en controleren van nestkasten. Enkele middagen, tijdstip in overleg.
Info: Cornelia van der Feen (662 82 37)

Donderdag 2 maart 20.00 uur

Filosofisch Cafe
Thema: individu of gemeenschap
zaal Moria, Speerstraat 7.
Info: Joke Jongejan (662 03 89)

Zondag 5 maart 13.00 uur

Voorjaar 4-seizoenenwandeling.
Start: Amstelpark bij het IVN Info-centrum
Info: 684 14 72

Dinsdag 7 maart 20.00-22.00 uur

Lezing "Interessante eenjarige planten"
Dia's en Info over bekende en onbekende eenjarige die vaak lang en mooi bloeien.
Buurtcentrum De Pijp, 2e van der Helststraat 66

Woensdag 8 maart 20.00 uur

Hans Kaljee over bomenziektes
Informatieve avond door de bomenconsulent van Amsterdam. Toegang alleen voor bomenridders.
Zie www.bomenridders.nl voor meer informatie en aanmelding

Zondag 12 maart, 14.00 uur

"Verwonder je" bestuiving en voortplanting van bomen en planten.

Start: Beatrixpark, ingang Cornelis Doppekkade, o.l.v. Henk Wolters. Info: 664 45 06.

Zondag 12 maart 11.00 uur

Mossen en korstmossen
Willem Colenbrander en Dini Nugteren laten U kennismaken met deze bijzondere groepen uit het plantenrijk.

Start: Ieslokaal De Waterkant, Anton Schleperspad 1. Kosten: niet-leden €1,50 per persoon, kinderen gratis.
Info: Jan Kees van Dijk (617 19 15)

Donderdag 16 maart 20.00 uur

Platform Milieu
Zaal Moria, Speerstraat 7
Info: Joke Jongejan (662 03 89)

Zondag 19 maart, 11.00 uur

Ontluikend Voorjaar.
Start: Gaasperplas, eindhalte metro Gaasperplas.
Info: 684 14 72

Dinsdag 21 maart 19.30 uur

Natuur- en Milieugroep Zuid-West
Thema: geveltuinen
Olympiakade 8. Info: Joke Jongejan (662 03 89)

Woensdag 22 maart 's middags

Thema: Bomen & spelen
Boomfeestdag in speeltuin Henrick de Keijser.
Info: Speeltuin Henrick de Keijser (672 40 58)

Zaterdag 25 maart 10.00 uur

Natuurwerkdag Westelijke Schinkeloever
Samen werken in een natuurgebiedje
Start: Verzamelen bij ophaalbrugbrug Jaagpad. Info: Joke Jongejan (662 03 89)

Maandag 27 maart 19.30 uur

Geveltuincursus
Een korte cursus over aanleg en onderhoud van de geveltuin, door landschapsarchitect Rob Evers.
Wijkgebouw Moria, Speerstraat 7
Kosten: €5 voor cursusmateriaal
Info: David van Bezooijen (662 03 89)

Agenda en Milieu in



22 en 23 april 2006
10.00 - 16.00 uur

Zaterdag 22 april

- Achillesstraat
- Woestduinstraat
- Hendrik Jacobszstraat

Verkoop plantenpakketten • klimplanten • eigen kweek • informatiemarkt natuur en milieu • snoei- en plantenadvies

Natuur- activiteiten 2006



Geveltuinendagen in Amsterdam Oud Zuid

Zondag 23 april
• Gerard Doustraat/Quellijnstraat

• *plantenruil • kinderactiviteiten*
• *kinderboerderij • muzikale*
optredens • geréserveerde tuin-
aarde ophalen • etc.

Maandag 27 maart 12.00-15.00 uur
Excursie 50:
Vogels in natuurtuin de Wiedijk
Kijken en luisteren naar vogels en hun nestbouw.
Kosten: €3,00 + strippenkaart
Buurtcentrum De Pijp, 2e van der Helststraat 66

Woensdag 29 maart 14.00-16.30 uur
snoeicursus
o.l.v. Gerard Schuitemaker
Gerard Doustraat 133
Info: Lilian Voshaar (400 45 03)

Vrijdag 31 maart 14.00-16.30 uur
Snoeicursus
o.l.v. Gerard Schuitemaker
H. Jacobszstraat 4-6
Info: Cornelia van der Feen (662 82 37)

April

april t/m oktober 10.00-11.30 uur
Tuinclub voor vrouwen
Je eigen groenten, kruiden en bloemen opkweken. Kosten: €80,00
Buurtcentrum De Pijp, 2e van der Helststraat 66
Info: Stephen Scholte (570 96 40)

april t/m oktober 13.30-15.00 uur
Tuinclub voor kinderen
Zonnebloemen, radijsjes, worteltjes en nog veel meer zaaien, opkweken en oogsten.
Kosten: €55,00
Buurtcentrum De Pijp, 2e van der Helststraat 66
Info: Stephen Scholte (570 96 40)

Zondag 2 april 10.00-17.00 uur
Onderhandelen over bomen
o.l.v. Rein Douze
theorie en praktijk van het onderhandelingsproces. Alleen gratis voor bomenridders. Over deelname valt te onderhandelen...
Info: Lilian Voshaar (400 45 03)

Zondag 2 april 11.00 uur, duur 1,5 uur
vierseizoenenwandeling "lente"
w.o. kiemplanten o.l.v. Gert Snoei
Start: Amstelpark IVN-gebouw. Info: 492 23 66

Maandag 3 april 20.00 uur
Netwerkborrel Bomenridders
Uitwisseling van ervaringen en kennis in een gezellige gelegenheid. Toegang alleen voor bomenridders. Zie www.bomenridders.nl voor meer informatie en aanmelding

Dinsdag 4 April 19.30-21.30 uur
Geveltuin werkgroep Vondelpark-Concertgebouwbuurt.
Vorbereiden Geveltuinenactiedag. Belangstellenden van harte welkom.
Wijkopbouwcentrum Vondelpark-Concertgebouwbuurt, H. Jacobszstraat 4-6.
Info: Cornelia van der Feen (662 82 37)

Donderdag 6 april 20.00 uur
Filosofisch Cafe
Thema: religie in de 21e eeuw
Wijkgebouw Moria, Speerstraat 7
Info: Joke Jongejan (662 03 89)

Zondag 9 april 11.00 uur, duur klein uurtje
Lentesafari
Snuffelen en onderzoeken in een wild stukje natuur bij het Kalfe kindereexcursie van 4 t/m 12 jaar olv Katja Sienknecht
Start: achterin/uitgang van het Amstelpark bij de molen. Info: 404 60 66 van te voren opgeven

Dinsdag 11 april 19.30 uur
Natuur-en Milieugroep Zuid-West
Thema: geveltuinen
Olympiakade 8. Info: Joke Jongejan (662 03 89)

11 en 18 april 19.30-21.30 uur
Balkonplantencursus voorjaar/zomer
Veel praktische Informatie over het inrichten en onderhouden van planten in bakken en potten.
Kosten: €7,50
Buurtcentrum De Pijp, 2e van der Helststraat 66

Woensdagmorgen 19 april 11.00 uur, duur 1,5 uur
stintzenplanten en voorjaarsbloeiërs in het amstelpark olv Henk Wolters
Start: Amstelpark IVN-gebouw. Info: 664 45 06

Zondag 23 april 11.00 uur
Siegerspark Sloterweg
Inmiddels bijna een traditie is deze excursie met Rinus Hofs en Frans Houts in het betoverend mooie Siegerspark aan de Sloterweg.
Start: het lokaal in het Siegerspark. Kosten: niet-leden €1,50 per persoon, kinderen gratis.
Info: Jan Kees van Dijk (617 19 15)

Maandag 24 april 12.00-15.00 uur
Excursie 50+
Lente in De Pijp
Wandelend gaan we op zoek naar verborgen paradijsjes in De Pijp, waar de lente volop losbarst.
Kosten: €3,00
Buurtcentrum De Pijp, 2e van der Helststraat 66

Woensdag 26 april 11.00 uur, duur 1,5 uur
Het nut van insecten en andere kleine beestjes o.l.v. Ronald Rave
Start: boerderij meerzicht in het amsterdamse bos. Info: 684 14 72

Mei

Mei- October
Geveltuin werkgroep Vondelpark-Concertgebouwbuurt.
Geveltuinen schouwen, onderhoud aanbieden en groene juweeltjes nomineren.
Enkele middagen, tijdstip in overleg.
Info: Cornelia van der Feen (6628237)

Zondag 7 mei 5.00 uur
Vroege vogels
Vroeg in de ochtend neemt Tello Neckheim u mee naar de welluidende zang van tijftjaf, merel, lijster en nachtegaal. Start: leslokaal De Waterkant, Anton Schleperspad 1. Kosten: niet-leden €1,50 per persoon, kinderen gratis.
Info: Jan Kees van Dijk (617 19 15)

Zondag 7 mei 10.00 uur, duur 3 uur
Natuur en Landschap
fietsexcursie rondje Waterland olv Maarten Hoeve en Ellen Verbraak
Start: kruising Zuiderzeeweg/Liergouw Amsterdam Noord. Info: 636 09 35

Woensdag 10 mei 20.00 uur
Eerste hulp bij kap - Bomenridders voor beginners I
Oefenen in het lezen van kapaanvragen en bomenrapporten onder begeleiding van mensen met ervaring.
Zie www.bomenridders.nl voor meer Informatie en aanmelding

Zaterdag 13 mei 10.00 uur
Natuurwerkdag Westelijke Schinkeloever
Samen werken in een natuurgebiedje
Start: bij ophaalbrug Jaagpad
Info: Joke Jongejan (662 03 89)

Zaterdag 13 mei 14.00 uur, duur 1,5 uur
Zicht op licht
Wandelexcursie olv Corrie Leefkens
Start: Bezoekerscentrum "De Molshoop" in het Amsterdamse bos. Info: 632 24 70

Donderdag 18 mei 20.00 uur
Platform Milieu
Gerard Doustraat 133
Info: Lilian Voshaar (400 45 03)

Zondag 21 mei 11.00 uur ongeveer 2 uur
Botanische struinwandeling van Schinkelsluis tot Ringvaart
Onder begeleiding van Nico Jansen en Hans Bootsma wordt gekeken naar de bloeiende planten.
Start: leslokaal De Waterkant, Anton Schleperspad 1. Kosten: niet-leden €1,50 per persoon, kinderen gratis.
Info: Jan Kees van Dijk: (617 19 15)

Zondag 21 mei 11.00 uur
voorjaarswandeling met Bomenridder Tineke Harlaar
Start: Terras De Generaal bij Station Baarn
Info en aanmelden: Lilian Voshaar (400 45 03)

Dinsdag 23 mei 20.00 uur
lezing watertuinen door Frans Jacques
Wijkcentrum Ceintuur
Info: Thea Dammen (400 45 03)

Zondag 28 mei
Dag van het Park
De IVN organiseert ism het Westerpark verschillende excursies in het Westerpark

Dinsdag 30 mei 19:30 uur
Natuur- en Milieugroep Zuid-West
Thema nog onbekend
Olympiakade 8. Info: Joke Jongejan (662 03 89)

Juni

Cursus gifvrije cosmetica, zelf maken.
Tijdstip in overleg.
Info: Cornelia van der Feen (662 82 37)

Donderdagavond 1 juni 20.00 uur theorie en Zaterdag 3 juni 11.00 uur excursie
(On)kruidcursus voor beginners o.l.v. Thea Dammen
Gerard Doustraat 133
Kosten: €3 voor lesmateriaal
Info: Thea Dammen (400 45 03)

Vrijdag 2 juni 22.00 uur
Vrijdagavond nachtegalenavond
We vertrekken vanaf het depot om te luisteren naar de ontroerend mooie zang van de nachtegaal (*Luscinia megarhynchos*). Begeleiding Rein Cremer en Nico Jansen
Start: leslokaal De Waterkant, Anton Schleperspad 1. Kosten: niet-leden €1,50 per persoon, kinderen gratis.
Info: Jan Kees van Dijk (617 19 15)

Zondag 4 juni vanaf 13.00
excursie "waterbeestjes"
olv Katja en ism Lia
Start: Amstelpark IVN-gebouw

Woensdag 7 juni 20.00 uur
Bomen met de buurt - Bomenridders voor beginners II
Welke middelen kunnen we bedenken om onze buurt te mobiliseren bij onnodige kap.
Zie www.bomenridders.nl voor meer Informatie en aanmelding

Zondag 11 juni 14.00 uur, duur 2 uur
Rembrandtjaar 2006 olv Henk Wolters
Natuur en Landschap van de Amstel van Rembrandt. Kosten: pontveer ongeveer 1 euro
Info: 664 45 06

Zondag 11 juni 11.00 uur
Waterdieren
Kees Wabeke en Jan Kees van Dijk bieden een inkijkje in de onbekende en geheimzinnige onderwaterwereld in poelen en sloten rondom het depot.
Start: vanaf het leslokaal De Waterkant, Anton Schleperspad 1. Kosten: niet-leden €1,50 per persoon, kinderen gratis.
Info: Jan Kees van Dijk (617 19 15)

Donderdag 15 juni 20.00 uur
Platform Milieu
H. Jacobszstraat 4-6
Info: Cornelia van der Feen (662 82 37)

Woensdag 21 juni 19.00 uur duur 1,5 uur
Avondexcursie " Westelijke eilanden olv Ronald Rave
Start: Droogbak/Singel op het pleintje voor het gebouw van De Regenboog eindpunt Haarlemmerpoort. Info: 684 14 72

Zaterdag 24 juni 10.00 uur
Natuurwerkdag Westelijke Schinkeloever
Samen werken in een natuurgebiedje
Start: Verzamelen bij ophaalbrug Jaagpad
Info: Joke Jongejan (662 03 89)

Zondag 25 juni 11.00 uur
Botanische wandeling met florion
Norbert Daemen laat U kennismaken met de vele fraaie en bijzondere planten waardoor de Oeverlanden bekend zijn.
Start: leslokaal De Waterkant, Anton Schleperspad 1. Kosten: niet-leden €1,50 per persoon, kinderen gratis.
Info: Jan Kees van Dijk (617 19 15)

Woensdag 9 augustus 19.30 uur
Avondwandeling Oosterbegravingsoort o.l.v. bomenridder Tineke Harlaar
Info en aanmelden: Lilian Voshaar (400 45 03)

Vrijdag 8 september 20.00 uur
Vleermuizen
Floor van de Vliet vertelt over deze vliegende zoogdiergroep en gaat met de bat detector en een sterke zaklamp met u op stap.
Start: leslokaal De Waterkant, Anton Schleperspad 1. Kosten: niet-leden €1,50 per persoon, kinderen gratis.
Info: Jan Kees van Dijk (617 19 15)

Woensdag 13 september 20.00 uur
Maak een monument - Bomenridders voor beginners III
Waar moet je op letten en hoe draag je een boom voor als monument?
Zie www.bomenridders.nl voor meer Informatie en aanmelding.

Zondag 17 september 11.00 uur
Zaden en vruchten
Rein Cremer en Kees Wabeke gaan op zoek naar wat de natuur heeft opgeleverd aan voortbrengselen.
Start: leslokaal De Waterkant, Anton Schleperspad 1. Kosten: niet-leden €1,50 per persoon, kinderen gratis.
Info: Jan Kees van Dijk (617 19 15)

Woensdag 4 oktober 20.00 uur
Netwerkborrel Bomenridders
Uitwisseling van ervaringen en kennis in een gezellige gelegenheid
toegang alleen voor bomenridders
Zie www.bomenridders.nl voor meer Informatie en aanmelding

Zondag 15 oktober 11.00 uur
Paddestoelen
Ger van Zanen begeleidt deze excursie.
Start: leslokaal De Waterkant, Anton Schleperspad 1. Kosten: niet-leden €1,50 per persoon, kinderen gratis.
Info: Jan Kees van Dijk (617 19 15)

Boomspiegels: beplanten of niet?

Met bomen in onze straat zijn we bekend, ze kleuren de straat groen. Bij het stukje grond rondom de stam, ook wel de boomspiegel genoemd, zie je vaak alleen maar zand. We missen het groen op de grond. En waarom zouden we dat niet veranderen. De boomspiegel leent zich vaak prima om in te planten, maar hoe moet je dat doen?

Om te beginnen:

Verwijder eerst het eventueel aanwezige onkruid, maak daarna de grond voorzichtig los, zonder de boomwortels te beschadigen, graaf dus niet diep. Hoog de grond rond de boom niet op, de stam kan gaan rotten. Doe de bollen en/of planten in de grond en geef die in de zomer regelmatig water.

Een boom neemt water en licht weg en je mag niet diep graven, dus niet iedere plant is geschikt voor een boomspiegel. Komt er nog zon bij de stam? Hoe dicht zijn de wortels en hoe diep wortelt de plant die je op het oog hebt? Neem deze overwegingen mee in je keuze.

Behalve een overzicht van geschikte planten en bollen geef ik je nog een tip: Vergeet niet, het blijft een openbare ruimte! Zie je vandaag bloemen rond de boom, morgen ook de krant van gisteren! Neem planten die tegen een stootje kunnen. Stekjes en planten die je over hebt, kun je prima rond de boom gebruiken.

En zit het toch even tegen, laat de moed niet zakken. Veel mensen houden van groen en waarderen je inspanning, ook de burens die je -nog- niet kent.

Welke planten zijn geschikt voor een boomspiegel?

- Allerlei soorten bollen: Blauwe druifjes, krokussen, narcissen, sneeuwklonkjes, en tulpen. Als je soorten kiest die verwilderen ben je met één keer planten klaar. Ook aan te raden omdat met het groeien van de boom het wortelstelsel verfijnt, wat het graven, planten en poten bemoeilijkt.
- Eénjarige zomerbloemen om zelf te zaaien: Bolderik, driekleurig viooltje, goudsbloem, klaprozen, vergeet-mij-nietjes en wilde ridderspoor.
- Allerlei éénjarige planten: afrikaantje, goudsbloem, muurbloem, sleutelbloem, vergeet-mij-nietjes en viooltjes.
- Vaste planten (voor schaduwplaatsen): bos-vergeet-me-niet, kleine maagdenpalm, lievevrouwbedstro, breed longkruid, kruipend zengroen, maarts viooltje, ooievaarsbek en vrouwenmantel.
- Vaste planten (voor zonnige plaatsen): gebroken hartje, herfstasters, kattenstaart, kleine maagdenpalm, lavendel, marjolein, margriet, salie, steenanjer, tijm, wilde marjolein, zepekruid.

Maarten Wesselink



Foto's Maarten Wesselink

DE KLEDERIJ,

Van Woustraat 116, di t/m za. 10-17.30 uur: tel. 470 95 22

Dat vind ik nou een rotgezicht, op straat rondslingerende kleding en schoenen. Het is trouwens ook niet economisch. Daarom breng je miskopen en gedragen kleding, schoenen, hoeden en tassen waar u/je op uitgekoken bent en die nog goed en schoon zijn naar De Kledერიj. Zij bekijken daar of het verkoopbaar is, je krijgt een nummer, zij verkopen het en de opbrengst wordt verdeeld tussen jou en de winkel. En onverkoopte kleding gaat naar een goed doel. Bijvoorbeeld naar de Stichting Mensen in Nood. Het is voordelig, geen kledingstuk is hetzelfde

en vooral in baby- en peuterkleding is een levendige

handel. **De Wollepop** (kinderkleding), B. Toussaintstr. 49; **De Ruilhoek**, Maasstraat 146 en **Zo goed als Nieuw** op het Hygieaplein werken met net zo'n systeem.

STICHTING DODO

KRINGLOOPWINKEL

Te v.d. Helststraat 21, tel. 671 21 51

Gelezen boeken, gebruikte kleding, afgedankte schoenen, gordijnen, beddengoed, meubels, uitgespeelde spelletjes: je kunt het zo gek niet noemen of Dodo heeft het in de uitverkoop. Het zaakje ruikt naar oude interieurs. 50 cent voor het in 2002 nog zo trendy boek 'Een leven lang fit' is een koopje; 6 Euro voor een afgedragen trui aan de dure kant, ook al dient het een goed doel. Aan mechanische spullen mankeert meestal iets! Zo kwamen diverse Dodo klanten al terug met van die leuke wekkers en klokken, die niet bleken te werken. Voor beter tweedehands meubilair en antiek kun je terecht bij **Wouter Sterk**, H. Jacobszstr. 8, tel. 664 3634 en in de met meubels en kastjes volgestouwde zaak **Buitenge-woon**, Alb. Cuypstr. 217 en Ferd. Bolstr. 44, tel. 693 71 17.

FONE UP

Ceintuurbaan 298, tel. 670 29 98

Mobieltje kapot? Meteen weer een nieuwe? Bij Fone Up repareren ze de oude. Mijn Nokia viel steeds maar uit. Eén simpel dubbelzijdig plakbandje van Fone Up was voldoende om het ding weer goed te laten werken. Mijn zoon vindt het een ouderwets ding. Maar ik ben helemaal niet van plan hem in te ruilen voor dat allernieuwste modegrilletje dat van alles doet, behalve bellen. Bij Fone Up verkopen ze de oude, simpele mobieltjes, waar u zo goed mee om kunt gaan. Ik zag laatst iemand zelfs ontroerd raken, toen ze mijn oude Nokia zag. Dat vind ik nou weer iets te ver gaan, maar goed.

TWEEDE- DERDE- TIENDEHANDS

Wie voor een goed milieu is, gebruikt de dingen twee, drie, of tien keer. In de 'Tweede Gebruik' rubriek in De Pijprant beschrijft Sandra van Beek de spullen van mensen, die ze op straat vonden en daarna thuis koesteren. Dit keer maakte ze een rondje langs tweedehands winkels in De Pijp en omstreken.



PC OKÉ

Utrechtsestraat 30, 623 27 04, ma. na 10 uur.

Als een PC, printer of keyboard iets mankeert of verouderd is, kun je hem op straat kwijt en dan is er altijd wel iemand die hem daar weer oppikt en hem een tweede leven schenkt. Maar waarom steeds opnieuw een nieuwe computer aanschaffen? Bij PC Oké

verkopen ze PC's en printers, nieuw, maar niet zozeer het allernieuwste en tweedehands en repareren doen ze ook. Ze verkopen voordelige cartridges en nemen de lege in. Mijn 2ehands IBM laptopje gaat al jaren mee. De vorige kwam ook van Oké en ging er naar gedane arbeid terug.

HANS SCHOENREPARATIE

Rijnstraat 95, tel. 404 42 00, ma. gesloten.

Aan een paar schoenen kun je zo gehecht raken, dat het het waard is om ze te laten repareren. Recyclen kan ook: de schoenen worden dan uit elkaar gehaald en het materiaal wordt opnieuw verwerkt in de schoenenindustrie. Daar bestaat een speciale recyclingzak voor, die bij iedere schoenmaker moet staan, maar die soms ontbreekt. Bij schoenmaker

Hans staat hij altijd buiten voor de winkel. Wie dringend een paar schoenen nodig heeft en er niet vies van is om in zo'n zak te snuffelen, kan er soms een compleet nieuw paar in aantreffen.

SPORADISCH ANTIQUARISCH

Sarphatipark 127hs., tel. 675 4209, za. echt hele dag open

Is een unieke en gezellige antiquarische (kunst)boekwinkel van kunstenaar Diederik. Zelfs als zijn winkel gesloten is, stelt hij veel vertrouwen in zijn klanten: Hij zet buiten in de vensterbank de tweedehands boeken op een rijtje en gaat er van uit dat ze als ze een boek meenemen het geld in zijn brievenbus doen! **Fenix**, Frans Halsstr. 88, tel. 673 94 59, stalt zijn boeken ook buiten uit, maar alleen als hij er ook zelf is. **Rien van der Poel**, H. Jacobszstr. 7 heeft net als Diederik behalve boeken ook grammofoonplaten, CD's, etc. tel. 675 21 68.

M.B. VOORDEELWINKEL,

Ceintuurbaan 13-17, tel. 671 60 45, normale tijden

Het type kachel met nep houtblokken is uit, maar bij de Voordeelwinkel weer helemaal in. Daar staan ze naast

elkaar op een rijtje te wachten op de kopers, die deze voordelige kitsch wel kunnen waarderen. Maar ook hebben ze er ronde gaskachels, ijskasten en wasmachines met garantie, dus het is het risico waard ze tweedehands aan te schaffen. **Ceintuur's gebruikte goederen** Ceintuurbaan 446 heeft deze handel ook en bijvoorbeeld ook magnetrons. Soms hebben de nieuwe een deukje, wat alleen al de prijs doet verlagen! Met garantie 673-03 47.

WEGGEEFWINKEL,

Ceintuurbaan 406, za. van 13 - 18.00 uur

De Altijd-Alle-Dingen-Gratis-Winkel wordt het 'sumum van inspiratie' genoemd door de stichters ervan. De winkel is net geopend door de Amsterdam Anders/De Groenen partij, voorafgaand aan de gemeenteraadsverkiezingen 2006. Op deze manier wil ze praktisch laten zien dat Amsterdam echt anders kan. Het gaat om weggeven en ruilen, maar het is wel de bedoeling, dat de klanten niet alleen komen weggeven, maar juist ook de spullen meenemen!

KLEDINGCONTAINER VAN

WOUSTRAAT

hoek Carillonstraat

Het Leger des Heils bezit aparte kledingcontainers. Er staat er zo één in de Van Woustraat. Die zit meestal zo propvol met plastic zakken met kleding, dat je hem niet eens open kan krijgen. Er kan dus best nog één bij. Zo nu en dan komt het Leger des Heils ook kleding ophalen bij je in de straat. Dat doen ze samen met de chemokar. Op zaterdagochtend wordt je dan gewekt door de kar, die door de nog stille, slapende straat zwenkt met een schallende megafoon er op. Het dient een schoner milieu. Maar waarom moet je uitgerekend op je vrije ochtend herinnerd worden aan lege spuitbussen, blikken verf en batterijen? Een gewone, door-de-weekse vuilnis ophaaldag is toch veel efficiënter?

Sandra van Beek.

Poëten en technici, alfa's en bêta's?

Wat zijn de raakvlakken tussen de mensen van natuur en verkeer?

Een voorbeeld. In de negentiger jaren doken steeds grotere vrachtauto's op in het stadsverkeer om de winkels te bevoorraden. De chauffeur die ik om opheldering vroeg legde me uit, toen hij met moeite z'n logge combinatie op de hoek geparkeerd had, dat het een kwestie van efficiëntie was. De distributierayons werden groter, immers auto's zijn goedkoper dan mankrachten.

Je ziet dan dat uit een geweldige container één ijskast wordt geladen. Of uit een soort verhuiswagen met oplegger komen een paar kratten drank.

De Werkgroep Verkeer protesteert vanwege de onveiligheid voor fietsers en overstekende voetgangers. Smalle winkelstraten raken geblokkeerd. Op doorgaande wegen bezetten lossende en ladende vrachtauto's fietsstroken en tramrails.

De pogingen van de werkgroep om aan deze kwestie iets te doen waren o.a.: meepraten in de centrale stad (IVV) over de organisatie van vrachtvervoer, laad- en losplaatsen aanvragen, snelheidsbeperkingen nastreven. Tot nog toe druppels op een gloeiende plaat.

Maar nu komt opeens de slechte luchtkwaliteit van onze stad als het ware uit de lucht vallen! Vrachtauto's vervuilen de lucht.

Sinds het rapport van Rome en de daarop volgende discussies wisten we natuurlijk al dat onze lucht (en ons geweten) niet schoon zijn. Enkelen van ons kunnen heus goed ruiken en het stadsstof met het blote oog zien. Ook werden door milieuorganisaties metingen verricht.

Maar nu moet er iets gebeuren, Europa dwingt. Niet-groene politici zetten het ook op hun agenda. Natuur en Verkeer kunnen nu samen optrekken: bewaking en uitbreiding van het groen, kleinere en schonere auto's, overslagterreinen aan de rand van de stad, beperking van parkeergelegenheid, lagere snelheden, geleidelijke doorstroming. Fietsen doet niet ieder, de onveiligheid voor fietsers spreekt niet iedereen aan. Ademen moeten we echter allemaal- en liefst zo lang en prettig mogelijk.

Om op de beginvraag terug te komen: wat de natuur en verkeersmensen gemeenschappelijk hebben is hun omgevingsgevoeligheid. Om de omgeving te veranderen moet je soms een lange adem hebben.....

Corlies Bosma

Meer informatie of meehelpen:

*Werkgroep Verkeer, Myrte Derks, 662 82 37
Platform Milieu/Lokale Agenda 21, Cornelia van der Feen, 662 82 37*

In 1981 is de Vereniging Vrienden van het Beatrixpark opgericht om het park tegen bebouwing te beschermen, en goed beheer en onderhoud te stimuleren. De vereniging telt inmiddels meer dan 1100 leden, maar kan altijd extra steun gebruiken

Foto: Frank Warendorf



Het Beatrixpark op de grens van stadsdeel Oud Zuid en Zuidramstel, is grotendeels als werkverschaffingsproject aangelegd en voor publiek geopend in 1938. Het park is ca. 24 hectare groot en vormt een groene verbinding tussen de Amstelzone en het Amsterdamse Bos.

De Artsenijhof, aangelegd tijdens de Floriade van 1972, is weer uit zijn winterslaap ontwaakt. Weliswaar staan in diverse plantvakken nog steeds leden van de winterharde Helleborusfamilie te bloeien, maar intussen kun je dagelijks zien hoe ook de vertrouwde voorjaarsplanten als het Longkruid, het Groot hoefblad, de Monnikskap en der-

gelijke weer in een hoog tempo boven de grond verschijnen. Met de afdeling Groen van stadsdeel ZuiderAmstel is afgesproken dat de beplanting van de Artsenijhof ook dit jaar zal worden uitgebreid. Begin april hervatten de vrijwillig(st)ers hun onderhoudswerk. Als het een beetje redelijk weer is, zullen zij tot diep in oktober elke dinsdagochtend (van 10.00 tot 12.30 uur) en woensdagavond (van 19.00 uur tot het te donker wordt) in touw zijn, niet alleen met wieden, schoffelen, harken, begieten en dergelijke, maar ook met het planten van nieuwe kruiden, het herinrichten van de plantvakken, en het kweken van bijvoorbeeld eenjarige kruidensoorten.

De Artsenijhof van het Beatrixpark

In het afgelopen najaar hebben de vrijwillig(st)ers geïnventariseerd welke kruiden op welke plaats in de Artsenijhof groeien. Deze inventarisatie (het "Groene Boekje") is op werkdagen tussen 8.00 uur en 12.00 uur gratis te verkrijgen bij de werf van de afdeling Groen, Prinses Irenestraat 21d (tegenover het kinderdagverblijf bij het St. Nicolaas Lyceum) en bij het secretariaat van onze vereniging (www.vrienden-beatrixpark.nl).

De groep bestaat op dit moment uit ca. 15 vrijwillig(st)ers voornamelijk uit Oud Zuid. Dat aantal is, zeker in het voorjaar, te klein om de drie delen van de Artsenijhof in optimale staat te krijgen en te houden. Als u regelmatig op dinsdagochtend en/of woensdagavond beschikbaar kunt zijn, doen wij een dringende oproep u als vrijwilliger aan te melden. Specifieke plantenkennis is niet nodig, die komt tijdens het wieden vanzelf wel. Aanmelden bij de contactpersoon van de groep: bestuurslid Willem Smit, te bereiken via 679 11 39 of e-mail willem.smit@planet.nl.

Willem Smit

Vleermuizen in onze omgeving

De meeste mensen komen nooit in aanraking met vleermuizen. Toch kan het gebeuren dat een vleermuis uw huis als tijdelijke verblijfplaats kiest of per ongeluk in uw woon- of slaapkamer terechtkomt. Ook als slachtoffer van uw kat of het verkeer kunt u te maken krijgen met deze mysterieuze dieren.

Onbekend maakt onbemind en er doen allerlei enge verhalen de ronde over hondsdelheid en vampiers, waardoor veel mensen bang zijn voor deze dieren en ze eng vinden. Is die angst terecht? Is hondsdelheid bij vleermuizen een gevaar voor ons of onze huisdieren? Wat moet u doen als u een vleermuis of zelfs een hele kolonie vleermuizen aantreft in uw huis?.

Op dit soort vragen proberen we in de folder 'Vleermuizen in onze omgeving' een antwoord te geven. U kunt deze gratis afhalen bij de drie wijkcentra of de Wijkservice-

punten in Oud Zuid. Bovendien zal in de zomermaanden door vleermuisdeskundige Floor van der Vliet drie lezingen met aansluitende excursies georganiseerd worden in het Sarphatipark, het Vondelpark en op de Westelijke Schinkeloever.

Meer informatie?
NMT De Pijp,
vragen naar
Thea Dammen,
400 45 03



Strobalen, stieren en vooral veel stalletjes stonden verspreid over de zuidkant van het Stadionplein. Het was zaterdag 24 september 2005 en de 'Proef de streek in Oud Zuid' streekmarkt was een feit. Het lange pionieren en de grondige voorbereidingen door het Natuur en Milieuteam, ondersteund door vele vrijwilligers uit het stadsdeel, waren niet voor niets geweest. Het weer werkte mee en maakte mede de dag tot een lekker, informatief en bovenal een gezellige middag voor de vele bezoekers.


De markt (een initiatief van bewoners en het Natuur- en Milieuteam Oud Zuid) kwam voort uit Plat-

form Milieu, uit de gedachte dat als aanvoerlijnen tussen producenten en consumenten korter worden ook de Co2 uitstoot verminderd. Agrarische producten uit de directe streek betrekken draagt hier aan bij. Maar ook was de streekmarkt een uitgelezen kans de recreatiemogelijkheden in de agrarische streek en de waarde van het boerenambacht goed onder de aandacht te brengen.

'Proef de Streek in Oud Zuid' bood van alles: kramen met streeklevensmiddelen, boerderijdieren, lekkernijen als boerenijs. Voor kinderen was er ondermeer paardje rijden en theater en er was een terras met streeklunch en muziek. Naast



Strobalen en stieren op het Stadionplein



dat stad en streek elkaar ontmoeten was het ook een uitgelezen kans een praatje met buurtgenoten te maken.

Steven Luttkhuis



Op
proef
idee

Vrijwilligers gezocht voor de streekmarkt

Eens iets anders dan sport, surfen op het web of je dagelijks werk? Organiseer bijvoorbeeld eens samen met en in je eigen buurt een streekmarkt. Gewoon belangeloos, een mooie ervaring.

De streekmarkt 'Proef de streek in Oud Zuid' krijgt deze zomer een vervolg en om dit te organiseren zoeken we energieke vrijwilligers: doeners met wat organisatietalent. Voor concrete taken als publiciteits(denk)werk, strooikaart ontwerpen, database bijhouden, agrariërs benaderen, etc. En niet in de laatste plaats de onmisbare handen-span-dienders voor op de markttag zelf. Graag nodigen we je uit eens kennis te komen maken.

Informatie: Wijkopbouworgaan Zuid West, Steven Luttkhuis, 662 03 89 ('s maandags).

Noblesse Oblige

Adel verplicht?

Gek genoeg voelt het voor de Bomenridders van Amsterdam Oud Zuid niet als een verplichting, maar als een mogelijkheid om hun passie voor bomen in de praktijk te brengen. Als bomenridder ontmoet je gelijkgestemde geesten en kun je samen veel goeds doen.

Je kunt je buurtgenoten helpen bij ongewenste kapaanvraag, meedenken over bomenbeleid samen met het stadsdeel, bomen voordragen voor een monumentale status en ideeën aandragen bij herprofileringen over de bomenkeuze. Daarnaast is er gelegenheid om samen excursies, lezingen, bezoeken van tentoonstellingen, wandelingen en nog zo wat te organiseren. De website, www.bomenridders.nl, kan gevuld worden met nieuws, krantenartikelen en andere aardigheden. Geridderde bomenridders krijgen hierop binnenkort ook toegang tot elkaars gegevens en een forum waarin ze elkaar op de hoogte kunnen houden en van ervaringen kunnen profiteren. Zo kunnen we beter monitoren wat er binnen ons stadsdeel gebeurt op bomengebied.



Hoe word ik bomenridder?

Na een viertal avonden waarin je de basisvaardigheden leert en vooral met elkaar praktisch oefent in wat je tegen kunt komen, wordt je geridderd en krijg je een EHBB-tasje (eerste hulp bij bomen) mee om aan de slag te gaan.

- Je zou het aanspreekpunt in jouw buurt kunnen zijn op het gebied van bomen.
- Je kunt samen met anderen de kapvergunningen in de gaten houden en indien noodzakelijk er op reageren via een zienswijze of het mobiliseren van direct omwonenden.
- Dit jaar staat de modelverordening van de Bomenstichting (www.bomenstichting.nl) op de agenda van de raad. Je kunt meedenken of dat wenselijk is dat die in Oud Zuid wordt ingevoerd.
- Vind je het leuk om artikelen te schrijven of foto's te maken? Dat kan allemaal binnen het bomenriddersnetwerk.

Waar gaat het nou om?

De beste reden om bomenridder te worden is dat je gelijkgestemden wilt ontmoeten en samen werkt aan een betere (over)levingskans voor de boom in de stad. En dus een betere leefomgeving voor ons allemaal. (lees vooral het artikel van Hans Kaljee op pagina 31). De discussie over de bijdrage van bomen aan een betere luchtkwaliteit, verminderde geluidsoverlast, hulp in de waterhuishouding en minder warmteoverlast is gaande. Het laatste woord is daarover nog niet gesproken. Als bomenridder weet je wat dat laatste woord zou moeten zijn: Meer Bomen en er beter voor zorgen!

De opleiding

Elke avond begint om 19.45 uur met koffie, thee en koekjes. Het programma start om 20.00 uur met een korte inleiding en eindigt rond 22.00 uur met een drankje. Aan de hand van praktijkvoorbeelden wordt in groepjes geoefend onder begeleiding van ervaren mensen. Het laatste half uur discussiëren we met zijn allen over wat je is opgevallen en hoe daar mee om te gaan. Op onze website staan de data van de avonden. De locaties staan in de brief of mail die voor elke avond wordt rondgestuurd. Aanmelden voor de opleiding kan nog **tot 1 mei 2006**. Er is een limiet aan het aantal inschrijvingen. Meld je aan op een van de onderstaande telefoonnummers of via de contact-pagina op www.bomenridders.nl.

*De Pijp 400 45 03 Lillian Voshaar
Vondelpark 662 82 37 Cornelia
van der Feen
Zuid-West 662 03 89 David van Bezooijen*



Wethouder Joep Blaas slaat Trudy Jongen tot ridder in 2005. Foto: Lillian Voshaar

Bomen in de stad zijn niet vanzelfsprekend

Tot de jaren dertig was het voor een boom in de straten en op pleinen best aantrekkelijk om in Amsterdam op te groeien. De bodem waarin bomen werden geplant bestond voornamelijk uit klei of veen; de belangrijkste voorwaarde voor een gezonde groei. De groeiomstandigheden waren in zekere zin vergelijkbaar met een bos. Paardepoep en baggerslib uit de grachten maakten het bovendien nog aantrekkelijker voor boomwortels.

De verharding bestond voornamelijk uit basaltkeien, klinkers of leemverhardingen. Dit materiaal was voldoende poreus om water, zuurstof en voedingselementen door te laten voor de wortels. En zuurstof is van cruciaal belang voor het bodemleven en boomwortels. Een tekort aan zuurstof houdt een boom maar een week vol, terwijl een paar weken droogte geen enkel probleem is voor een boom.

De afgelopen decennia is de situatie voor bomen drastisch veranderd. Nieuwe wijken worden opgehoogd met zand, waarna het zand sterk wordt verdicht. Volstrekt ongeschikt voor boomwortels. Daarnaast wordt de ondergrond steeds vaker in beslag genomen door kabels en leidingen, ondergrondse bouwwerken (parkeergarages en tunnels) en containers voor afval. En het toeneemende verkeer leidt tot een sterke verdichting van de grond, waarin wortels niet meer groeien. Deze tendens neemt verder toe. De groei ruimte voor bomen en in het bijzonder voor de wortels wordt steeds verder ingeperkt.

Het wordt voor een boom niet alleen lastig om zich te handhaven, maar überhaupt om te groeien in

de stad. Uit landelijke inventarisaties van 1,5 miljoen bomen bij verschillende gemeenten blijkt dat de gemiddelde leeftijd van een stadsboom niet ouder is dan twintig jaar en dat het overgrote deel van deze bomen een levensverwachting heeft van minder dan tien jaar. Gek genoeg geldt juist voor de krasse knarren onder het bomenbestand het tegenovergestelde; de levensverwachting voor deze bomen is vaak meer dan 25 jaar. Anders gezegd: jonge bomen worden niet oud en oude bomen kunnen nog decennia lang mee.

Onder de geschatte 400.000 laan- en straatbomen in Amsterdam zien we dezelfde tendens. De krasse knarren, de monumenten onder bomen, groeien vaak nog redelijk tot goed en worden in de stadsdelen Noord, Oud Zuid en het Centrum beschermd via de monumentale bomenlijst. Deze bomen van vijftig jaar en ouder zijn nog opgegroeid tussen handkarren, paardentrams en basaltkeien. Als we geen rekening houden met de dynamiek van de stad dan blijven de vooruitzichten voor bomen slecht. In Amsterdam hebben we de afgelopen dertig jaar veel leergeld betaald en zijn er hele wijken waar bomen zeer slecht groeien. Inmiddels zijn er vele mogelijkheden om de groeiplaats voor een boom optimaal in te richten, waardoor bomen eenvoudig honderd jaar oud kunnen worden. De tijd dat een boom in de straat voor €250,- kan worden geplant is al lang verleden tijd. Bedragen met de factor 10 komen eerder in beeld.

Het is dus al lang niet meer vanzelfsprekend dat een boom in het stadsmilieu uitgroeit tot volwassen,



Een unieke straatbeplanting van Platanen is te vinden in de Lomanstraat. Platanen zijn lichtminnende bomen en groeien door de hoog opgaande gevels naar het midden van de weg. De 80 jaar oude bomen staan op de monumentale bomenlijst. Bij de herinrichting van de Lomanstraat is destijds veel zorg besteed aan verbetering van de groeiplaatsomstandigheden. Als de Platanen het naar hun zin hebben kunnen ze wel 1000 jaar oud worden, maar of de bomen dat halen...

gezonde boom. Er moet veel geïnvesteerd worden in de groeiplaatsomstandigheden voor een boom, zodanig dat boomwortels optimaal worden beschermd en er geen verdichting plaatsvindt door het parkeren op boomwortels. Op veel plaatsen in Amsterdam, waaronder ook Oud Zuid is men doordrongen van deze problematiek en wordt hier veel geld in geïnvesteerd.

Hans Kaljee



In de Rijnstraat en Van Woustraat staan deze prachtige Monumentaal-iepen (zo heten ze) van ruim 50 jaar oud. De bomen zijn opgegroeid in een tijd dat er nog nauwelijks sprake was van een ondergrondse infrastructuur. De kans is gering dat nieuw aangeplante iepen ooit zo groot zullen worden. Alleen als er veel geïnvesteerd in de ondergrond kunnen bomen nog zo groot uitgroeien.

wedstrijd 2006 **Groene Juweeltjes**

Trots op uw gevel- of boomtuin?
Of op uw prachtige balkon?
Deze zomer en herfst gaan de
vrijwilligers van Wijkcentrum
Zuid-West en Wijkcentrum Vondel-
park-Concertgebouwuurt weer

op zoek naar de mooiste Groene Juweeltjes in de buurt! U kunt nu al geveltuintjes, boomtuinen of balkons voordragen voor deze wedstrijd. Is er in uw straat een mooi, kleurrijk of bijzonder stukje groen?

Laat het ons weten:

Vondelpark- en Concertgebouwuurt:
Cornelie van Feen de Lille, 662 82 37,
wocvpc@xs4all.nl.

*Apollohuurt, Stadionhuurt, Schinkelhuurt en
Hoofddorppleinhuurt:*
David van Bezooijen, 662 03 89, d.van.
bezoijen@woozw.nl.

*Het certificaat dat de winnaars dit jaar kregen
overhandigd door Wethouder Joep Blaas.
Foto: Peter Lange*

maar in ieder geval stond er een boompje en wat gemeentegroen in en dat maakte de straat toch vrolijker. Vervolgens begon de elende. Fietsen, fietsen en nog eens fietsen tegen de bakken.

Als eerste heb ik plankje beschilderd waarop stond "geen fietsen en geen afval" en dat in de grond gezet. Dit werd gestolen. Daarna kreeg ik het slimme idee om een oud plastic tuinbankje tegen de bak aan te zetten. Omdat ik zeker wist dat dit er niet lang zou staan (en inderdaad werd er regelmatig een ruk aan gegeven) klonk ik het vast met een fietslot aan het oor



Foto: Peter Lange

Hoe win je een prijs met een "geveltuin"

Enige jaren geleden werd onze straat, de Pieter Aertsz, geherprofileerd. Op de tekeningen die de aannemers ons lieten zien, waren aan onze kant, de even zijde, bomen aangegeven. Aan de overkant stonden al bomen en het leek ons, de buurvrouw en mij, dat deze bomen de soms zo sombere straat behoorlijk "op zouden leuken". De straat was al bijna af, en wij zagen nog steeds niemand van de groenvoorziening en bij navraag bleek dat er geen bomen kwamen want andere bewoners in de straat hadden bezwaar gemaakt. Waarom naar hen geluisterd werd en niet naar ons, begrepen wij niet. Niet voor een gat te vangen, be-

gonnen de buurvrouw en ik om de beurt de instanties te bestoken met telefoontjes. Na ongeveer drie jaar lokte ik een heer van de groenvoorziening naar mijn achtertuin en van de inrichting van deze stadstuin werd hij zo opgewekt dat hij beloofde dat wij grote bakken zouden krijgen.

En ja, op een dag stond er een grote vrachtauto voor de deur die met een hijskraan twee behoorlijk grote bakken op onze stoep zette. Natuurlijk begonnen dezelfde burens die tegen de bomen waren geweest ook de fulmineren tegen dit nieuwe straat meubilair.

Nu vonden wij ze ook niet bijzonder mooi, oud en grau van kleur,

van een wastobbe, en de tobbe vulde ik met een overgebleven kerstboompje en hortensia's. Dat was een zijde van de bak, maar er bleven er twee over om fietsen tegenaan te zetten. Uit pure ergernis heb ik aan alle zijden van de bak bloempotten neergezet en zo heb ik een "clandestien" plantsoen gecreeërd waarmee ik ook nog een prijs gewonnen heb.

Zo wordt ergernis plezier, maar het grootste genoegen beleef ik als er zomers vreemde mensen op het bankje zitten en mij vragen "of het wel mag", vertellen dat ze "het hier zo mooi vinden" en vragen "heeft u dat gedaan?"

Irene van der Rol

